



ANTICOVID - 19

VILNIAUS M. EKONOMIKOS SEGMENTACIJA IR COVID-19 POVEIKIO VERTINIMAS

2020 balandžio 17-22

> TIRIAMOSIOS VEIKLOS ETAPAI



I ETAPAS

Vilniaus ekosistemos segmentacija ir COVID-19 poveikio jai vertinimas

Tikslas: išanalizuoti kas sudaro Vilniaus ekosistemą ir jos bruožus (sektoriai, jų dydžiai ir kt. Bruožai) bei įvertinti kokį poveikį jai turi COVID-19. Įvertinti su kokiais pagrindiniais iššūkiais ekosistema susiduria (apklausa+ekspertinis vertinimas)

II ETAPAS

Esamų priemonių, padedančių sumažinti neigiamus COVID-19 padarinius, analizė ir jų pasiekiamumo vertinimas

Tikslas: Surinkti visas nacionalinio ir savivaldos lygmens teikiamas priemones kuriomis gali pasinaudoti Vilniaus ekosistema. Įvertinti šių priemonių pasiekiamumą Vilniaus ekosistemai, bei tinkamumą spręsti iššūkiams, su kuriais ji susiduria.

III ETAPAS

Užsienyje taikomų priemonių, kurios dar nėra taikomos Lietuvoje, pavyzdžių analizė

Tikslas: Surinkti užsienyje taikomų priemonių minimizuoti neigiamus COVID-19 padarinius pavyzdžius. Renkamos priemonės, kurios dar nėra taikomos Lietuvoje. Įvertinti šių priemonių aktualumą Vilniaus ekosistemai.

IV ETAPAS

Pasiūlymų dėl priemonių, kurios turėtų būti teikiamos Vilniaus ekosistemai siekiant sumažinti neigiamus COVID-19 padarinius, pateikimas

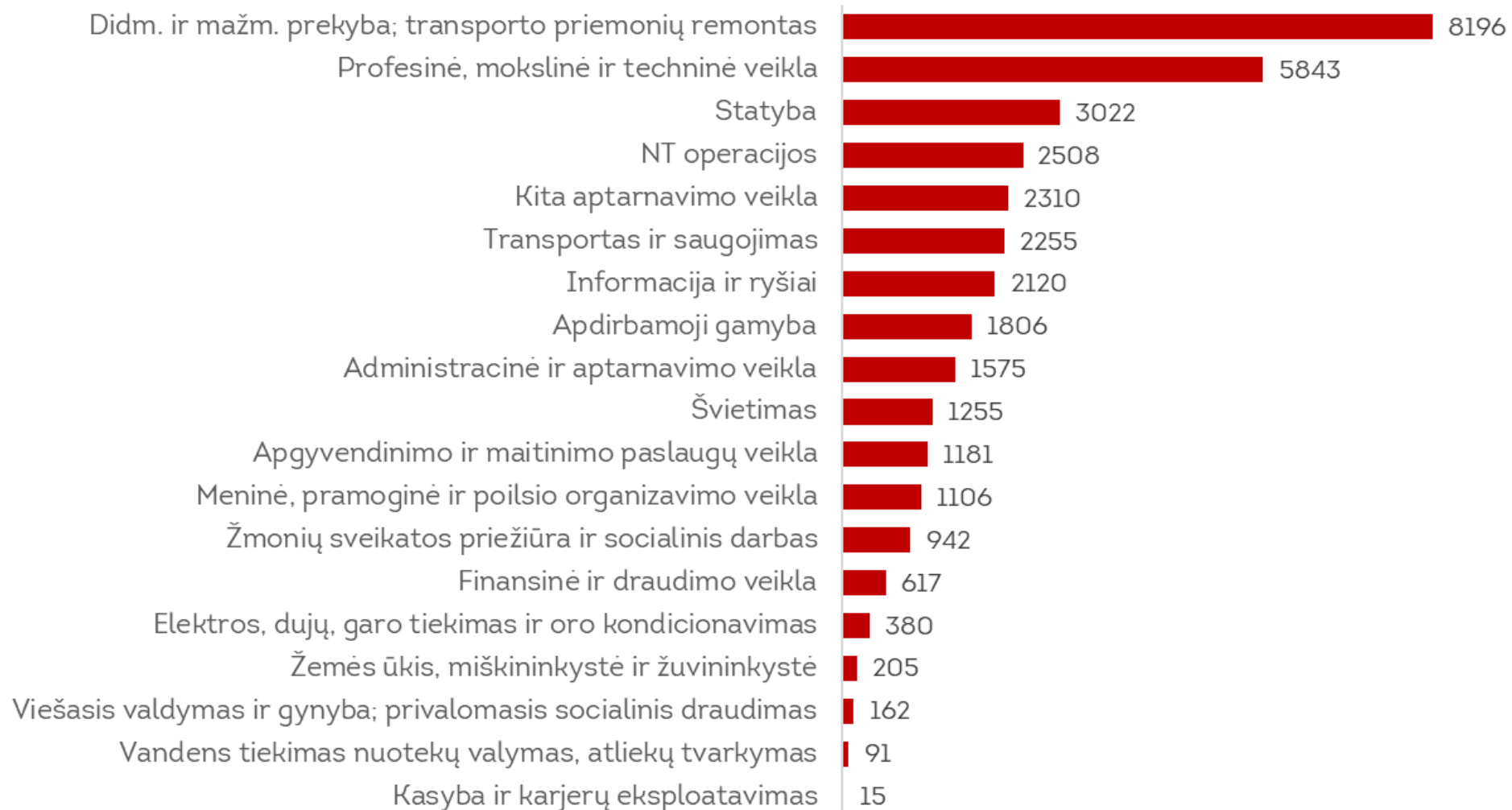
Tikslas: įvertinti kokių priemonių trūksta norint išspręsti Vilniaus ekosistemai dėl COVID-19 kylančius iššūkius ir remiantis užsienio pavyzdžiais pasiūlyti galimas papildomas priemones

> I ETAPO STATISTIKOS IR INFORMACIJOS ŠALTINIAI



Informacijos tipas	Informacijos savininkas	Informacijos laikotarpis	Nuoroda į informaciją
VEIKIANČIŲ SUBJEKTŲ SKAIČIUS VILNIAUS M. SAVIVALDYBĖJE	Valstybinio socialinio draudimo fondo valdyba (SODRA)	2020 vasaris	https://atvira.sodra.lt/imonos/rinkiniai/index.html
APDRAUSTŪJŲ (DARBUOTOJŲ) SKAIČIUS VILNIAUS M. SAVIVALDYBĖJE VEIKIANČIUOSE SUBJEKTUOSE	Valstybinio socialinio draudimo fondo valdyba (SODRA)	2020 vasaris	https://atvira.sodra.lt/imonos/rinkiniai/index.html
VILNIAUS M. SAVIVALDYBĖJE VEIKIANČIŲ SUBJEKTŲ METINĖ APYVARTA PAGAL EVRK SEKCIJAS IR SKYRIUS (RĖŽIAIS)	UAB „NORSTAT“	2020 kovas	Suteikta teisė pasinaudoti UAB „Norstat“ iš UAB „Creditinfo“ pirкта informacija. Informacijos platinimas - ribotas
VILNIAUS M. SAVIVALDYBĖJE VEIKIANČIŲ SUBJEKTŲ METINĖ APYVARTA PAGAL EVRK SEKCIJAS IR SKYRIUS (BE FINANSINIŲ ĮM.)	Lietuvos statistikos departamentas	2018	https://osp.stat.gov.lt/statistiniu-rodikliu-analize?theme=all#/ bei patikslinta informacija, pateikta pagal VŠĮ „Go Vilnius“ užklausą
VERSLO LIUDIJJIMUS TURINČIŲ IR INDIVIDUALIA VEIKLA UŽSIIMANČIŲ GYVENTOJŲ SKAIČIUS VILNIAUS M. SAV.	Valstybinė mokesčių inspekcija	2019	https://www.vmi.lt/cms/mokesciu-moketoju-registravimo-statistika-2019-m
MOKESČIŲ MOKĖTOJŲ, NUKENTĖJUSIŲ NUO COVID-19, SĄRAŠAS	Valstybinė mokesčių inspekcija	2020 – 04 -20	https://www.vmi.lt/cms/informacija-verslui-del-covid-19

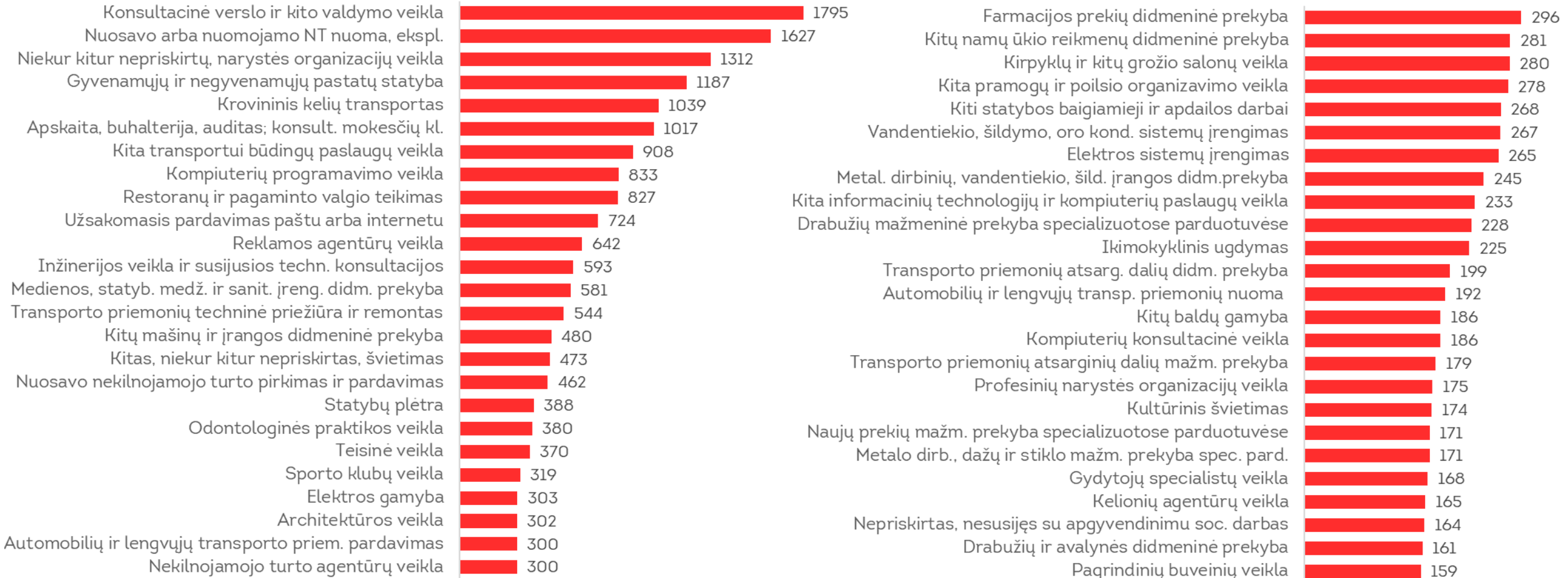
> VEIKIANČIŲ SUBJEKTŲ PASISKIRSTYMAS EVRK SEKCIJOSE



VEIKIANČIŲ SUBJEKTŲ
SKAIČIUS
2020 vasaris

35.589

> VEIKIANČIŲ SUBJEKTŲ PASISKIRSTYMAS EVRK SKYRIUOSE TOP50



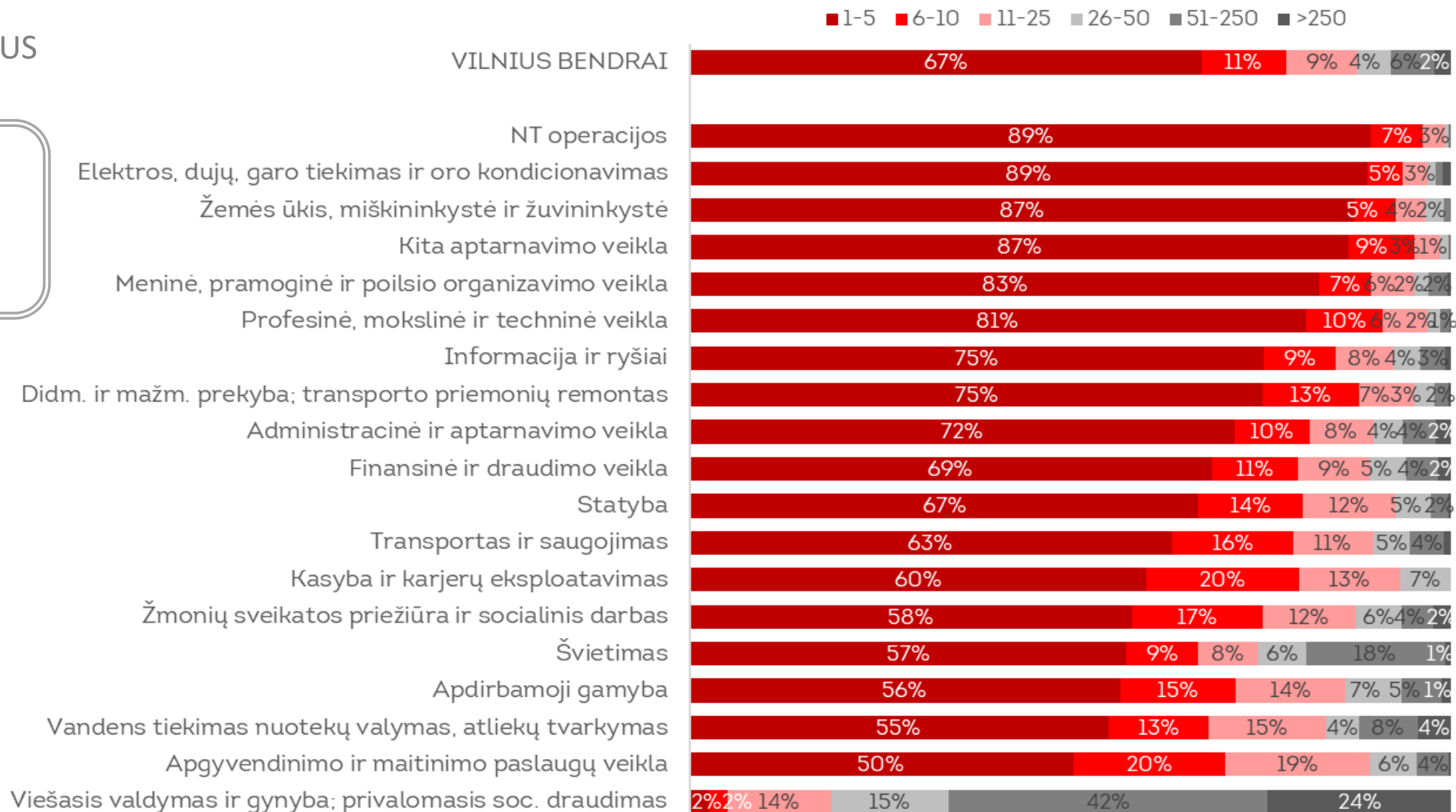
> VEIKIANČIŲ SUBJEKTŲ PASISKIRSTYMAS PAGAL APDRAUSTŪJŲ SKAIČIŲ



APDRAUSTŪJŲ SKAIČIUS

2020 vasaris

488.513



> VEIKIANČIŲ SUBJEKTŲ PASISKIRSTYMAS PAGAL METINĘ APYVARTĄ (EUR)



APYVARTA,
MLN EUR
2018

32.659



ANTICOVID - 19

> VILNIAUS M. EKONOMIKA ATSKIROSE
EVRK SEKCIJOSE

> GREITOJI INFORMACIJOS APIE VEIKIANČIUS SUBJEKTUS PAIEŠKA



- A. [ŽEMĖS ŪKIS, MIŠKININKYSTĖ IR ŽUVININKYSTĖ](#)
- B. [KASYBA IR KARJERŲ EKSPLOATAVIMAS](#)
- C. [APDIRBAMOJI GAMYBA](#)
- D. [ELEKTROS, DUJŲ, GARO TIEKIMAS IR ORO KONDICIONAVIMAS](#)
- E. [VANDENS TIEKIMAS NUOTEKŲ VALYMAS, ATLIEKŲ TVARKYMAS IR REGENERAVIMAS](#)
- F. [STATYBA](#)
- G. [DIDMENINĖ IR MAŽMENINĖ PREKYBA; VARIKLINIŲ TRANSPORTO PRIEMONIŲ IR MOTOCIKLŲ REMONTAS](#)
- H. [TRANSPORTAS IR SAUGOJIMAS](#)
- I. [APGYVENDINIMO IR MAITINIMO PASLAUGŲ VEIKLA](#)
- J. [INFORMACIJA IR RYŠIAI](#)
- K. [FINANSINĖ IR DRAUDIMO VEIKLA](#)
- L. [NEKILNOJAMOJO TURTO OPERACIJOS](#)
- M. [PROFESINĖ, MOKSLINĖ IR TECHNINĖ VEIKLA](#)
- N. [ADMINISTRACINĖ IR APTARNAVIMO VEIKLA](#)
- O. [VIEŠASIS VALDYMAS IR GYNYBA; PRIVALOMASIS SOCIALINIS DRAUDIMAS](#)
- P. [ŠVIETIMAS](#)
- Q. [ŽMONIŲ SVEIKATOS PRIEŽIŪRA IR SOCIALINIS DARBAS](#)
- R. [MENINĖ, PRAMOGINĖ IR POILSIO ORGANIZAVIMO VEIKLA](#)
- S. [KITA APTARNAVIMO VEIKLA](#)

> A. ŽEMĖS ŪKIS, MIŠKININKYSTĖ IR ŽUVININKYSTĖ

[Grįžti į sektorių sąrašą](#)

VEIKIANČIŲ SUBJEKTŲ
SKAIČIUS
2020 vasaris

205

0,6%

% - dalis tarp visų Vilniaus m.
veikiančių subjektų

APDRAUSTŪJŲ SKAIČIUS
2020 vasaris

950

0,2%

% - dalis tarp visų Vilniaus m.
dirbančių apdraustųjų

APYVARTA,
MLN EUR
2018

53,5

0,2%

% - dalis nuo metinės
apyvartos Vilniaus m. (be
finansinių įmonių)

53 verslo liudijimai (1941 Eur mokesčių 2019m.)

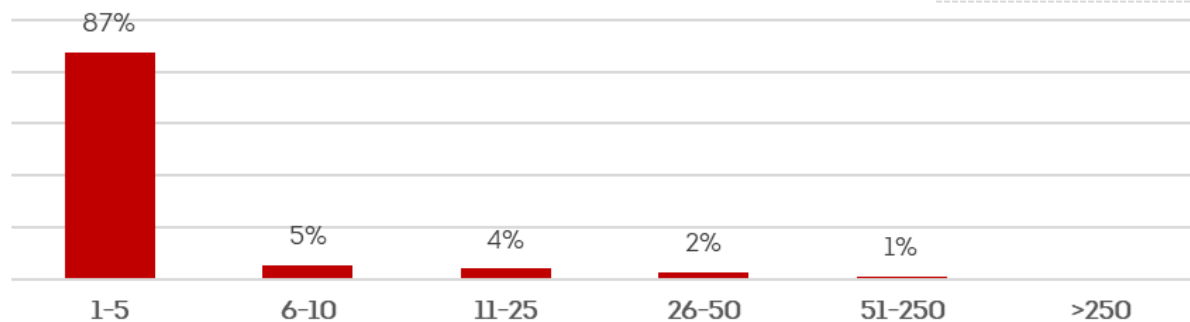
SKYRIAI

A1 Augalininkystė ir gyvulininkystė,
medžioklė ir susijusių paslaugų veikla

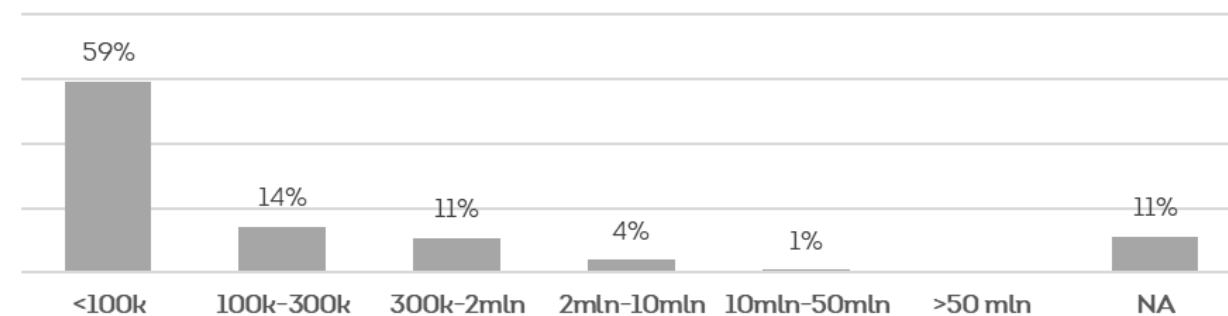
A2 Miškininkystė ir medienos ruošą

A3 Žvejyba ir akvakultūra

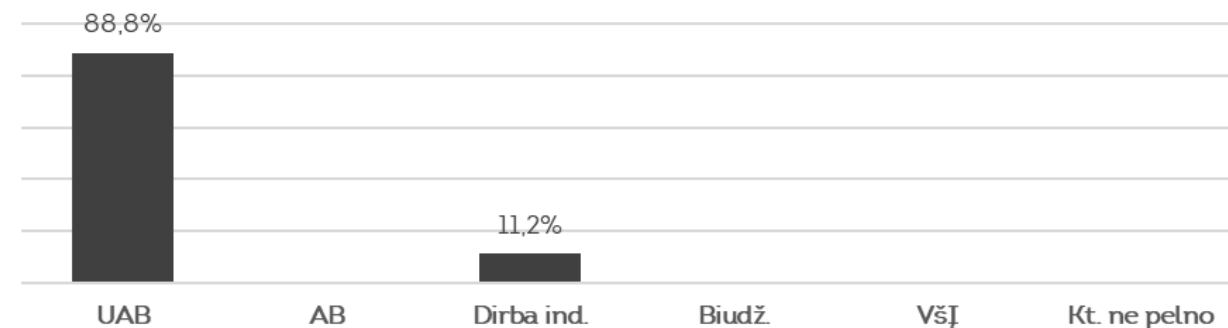
Veikiantys subjektai pagal darbuotojų skaičių



Veikiantys subjektai pagal apyvartą

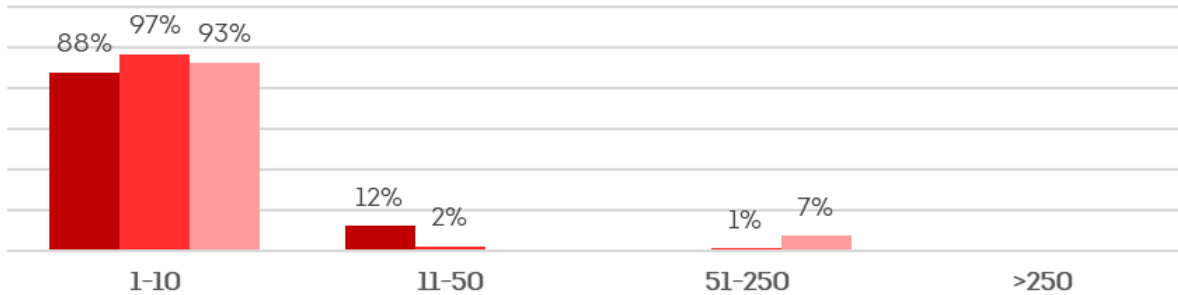


Veikiantys subjektai pagal juridinį statusą

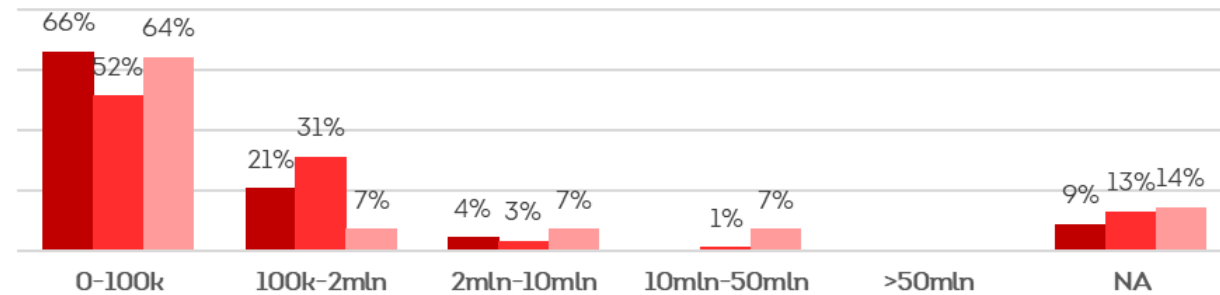


> A. ŽEMĖS ŪKIS, MIŠKININKYSTĖ IR ŽUVININKYSTĖ

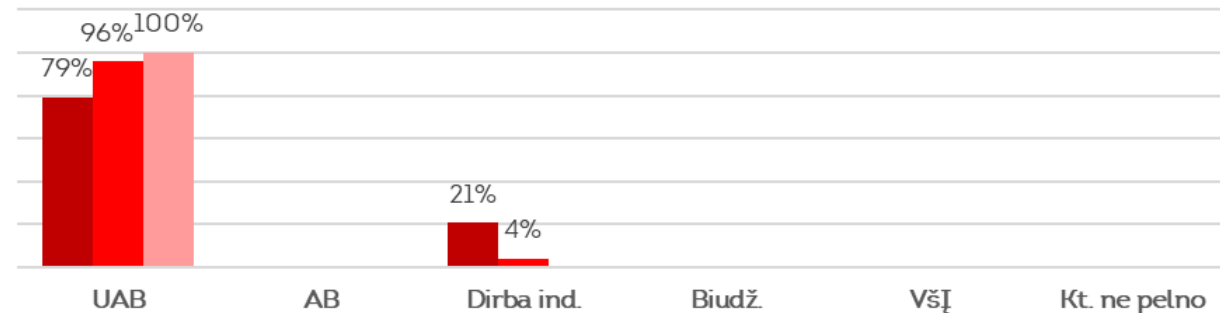
Veikiantys subjektai pagal darbuotojų skaičių



Veikiantys subjektai pagal apyvartą



Veikiantys subjektai pagal juridinį statusą




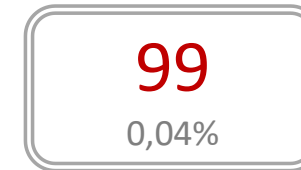
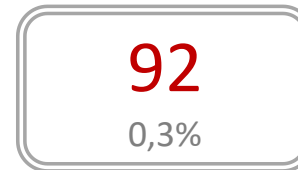
- Augalininkystė, gyvulininkystė, medžioklė
- Miškininkystė ir medienos ruošą
- Žvejyba ir akvakultūra

AUGALININKYSTĖ IR
GYVULININKYSTĖ,
MEDŽIOKLĖ

MIŠKININKYSTĖ IR
MEDIENOS RUOŠA

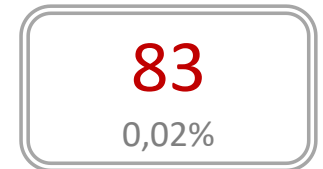
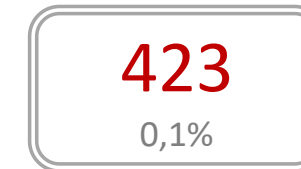
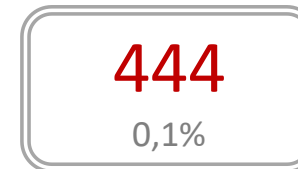
ŽVEJYBA IR
AKVAKULTŪRA

VEIKIANČIŲ SUBJEKTŲ SKAIČIUS' 2020 vasaris



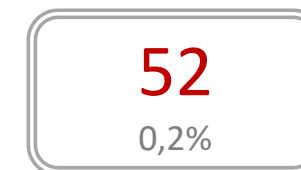
% - dalis tarp visų Vilniaus m. veikiančių subjektų

APDRAUSTŪJŲ SKAIČIUS' 2020 vasaris



% - dalis tarp visų Vilniaus m. dirbančių apdraustųjų

APYVARTA, mln Eur' 2018



% - dalis nuo metinės apyvartos Vilniaus m. (be finansinių įmonių)

> B. KASYBA IR KARJERŲ EKSPLOATAVIMAS

[Grįžti į sektorių sąrašą](#)

VEIKIANČIŲ SUBJEKTŲ
SKAIČIUS
2020 vasaris

15
0,04%

% - dalis tarp visų Vilniaus m.
veikiančių subjektų

APDRAUSTŪJŲ SKAIČIUS
2020 vasaris

116
0,02%

% - dalis tarp visų Vilniaus m.
dirbančių apdraustųjų

APYVARTA,
MLN EUR
2018

NA
NA

% - dalis nuo metinės
apyvartos Vilniaus m. (be
finansinių įmonių)

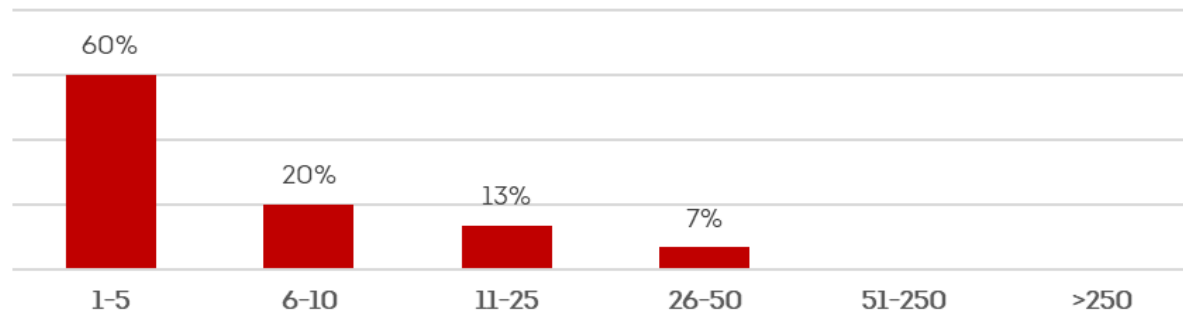
0 verslo liudijimų (0 Eur mokesčių 2019m.)

SKYRIAI (AKTUALŪS VILNIAUS M.)

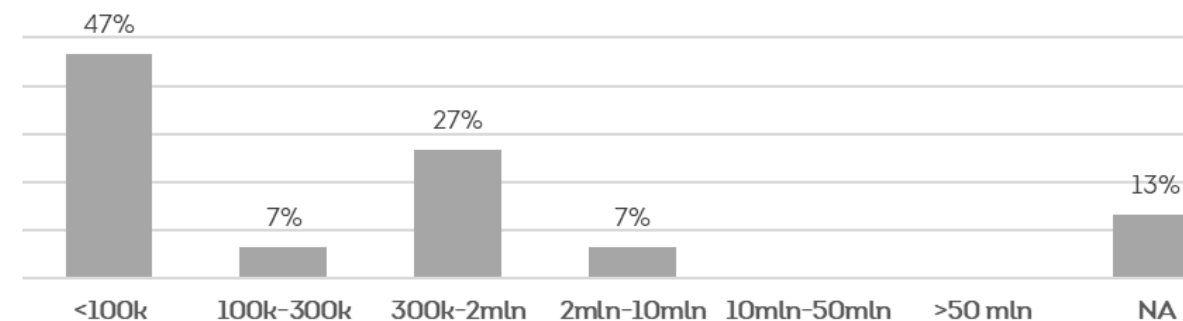
B8 Kita kasyba ir karjerų eksploatavimas

B9 Kasybai būdingų paslaugų veikla

Veikiantys subjektai pagal darbuotojų skaičių



Veikiantys subjektai pagal apyvartą



Veikiantys subjektai pagal juridinį statusą



> C. APDIRBAMOJI GAMYBA

VEIKIANČIŲ SUBJEKTŲ
SKAIČIUS
2020 vasaris

1.806

5,1%

% - dalis tarp visų Vilniaus m.
veikiančių subjektų

APDRAUSTŪJŲ SKAIČIUS
2020 vasaris

39.884

8,2%

% - dalis tarp visų Vilniaus m.
dirbančių apdraustųjų

APYVARTA,
MLN EUR
2018

2.689

8,2%

% - dalis nuo metinės
apyvartos Vilniaus m. (be
finansinių įmonių)

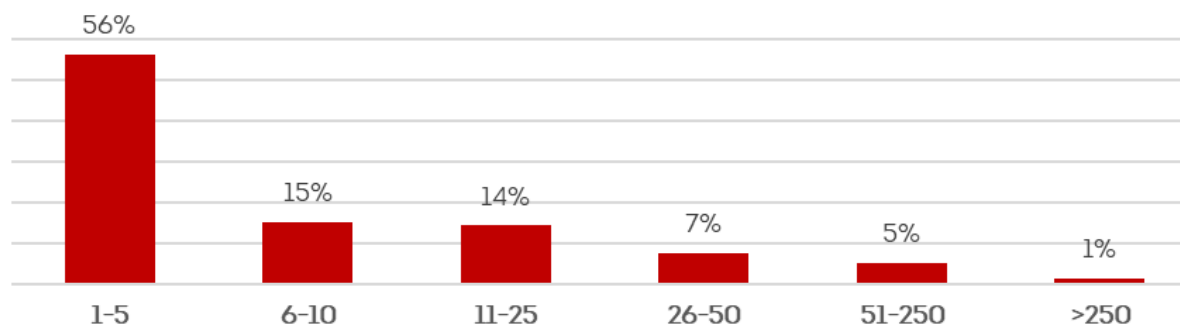
2.589 verslo liudijimų (194.202 Eur mokesčių 2019m.)

SKYRIAI (C10 – C33). GAMYBA...

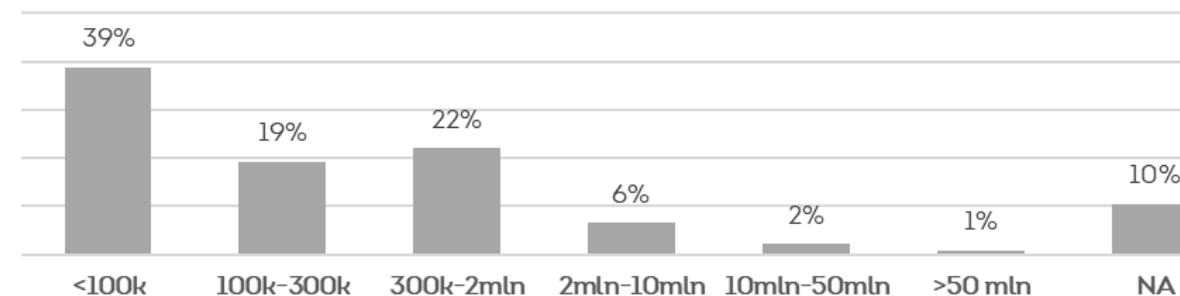
...maisto produktų, gėrimų, tekstilės gaminių, drabužių, odos ir odos dirbinių, medienos ir kamštienos gaminių, gaminių iš šiaudų, popieriaus, spausdinimas ir įrašytų laikmenų tiražavimas, kokso ir rafinuotų naftos produktų, chemikalų ir chemijos produktų, vaistų pramonės gaminių ir farmacinių preparatų, guminių ir plastikinių gaminių, nemetalo mineralinių produktų, metalų gamyba, metalo gaminių, kompiuterinių, elektroninių ir optinių gaminių, elektros įrangos, kitur nepriskirtų mašinų ir įrangos, variklinių transporto priemonių, priekabų ir puspriekabių, baldų, kita gamyba, mašinų ir įrangos remontas ir įrengimas

Veikiantys subjektai pagal darbuotojų skaičių

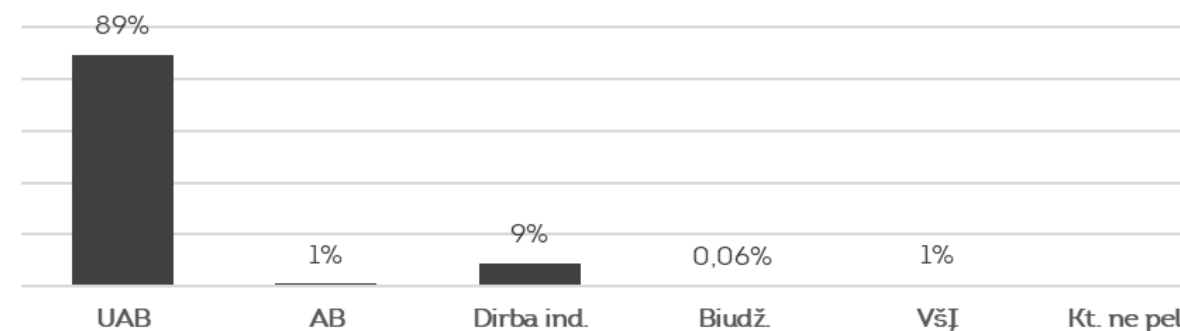
[Grįžti į sektorių sąrašą](#)



Veikiantys subjektai pagal apyvartą



Veikiantys subjektai pagal juridinį statusą

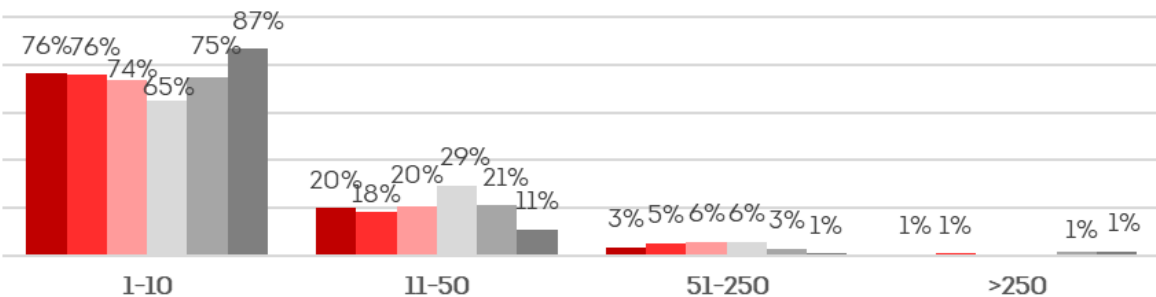


> C. APDIRBAMOJI GAMYBA

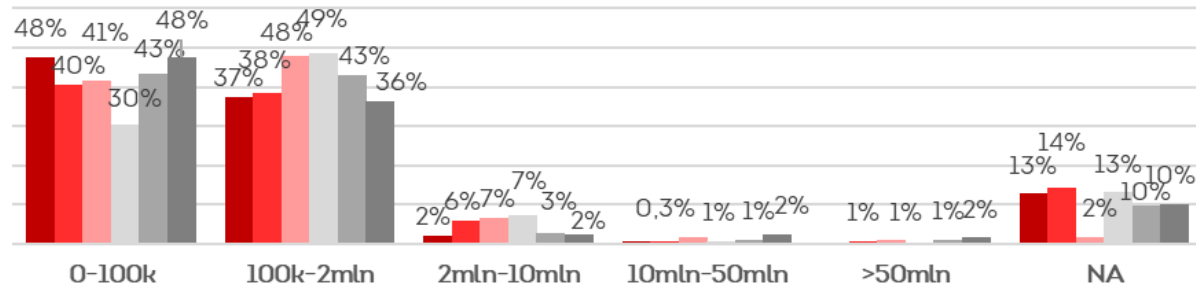


PATEIKIAMA INFORMACIJA APIE TOP6 GAMYBOS SRITIS

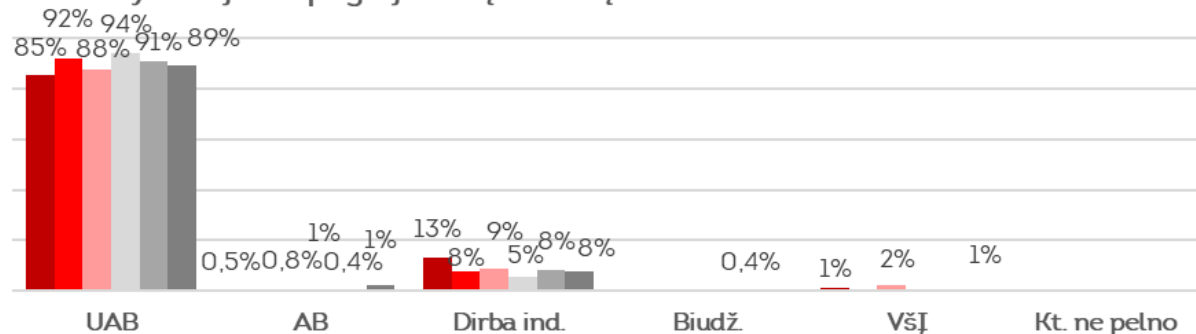
Veikiantys subjektai pagal darbuotojų skaičių



Veikiantys subjektai pagal apyvartą



Veikiantys subjektai pagal juridinį statusą




- Drabužių siuvimas
- Medienos bei medienos gaminių gamyba
- Spausdinimas ir įrašytų laikmenų tiražavimas
- Metalo gaminių gamyba
- Baldų gamyba
- Mašinų ir įrangos remontas ir įrengimas

[Grįžti į sektorių sąrašą](#)

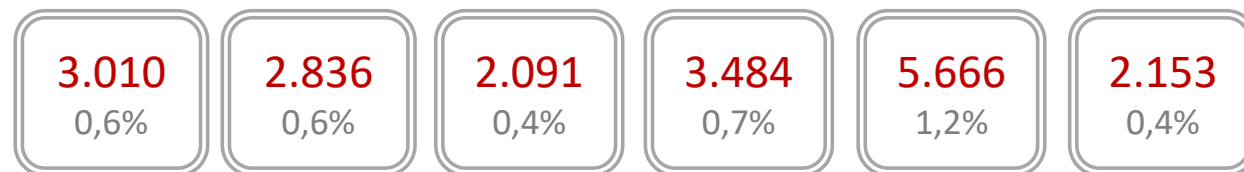
DRABUŽIŲ SIUVIMAS MEDIENOS IR GAMINIŲ GAMYBA SPAUDA IR TIRAŽAVIMAS METALO GAMINIŲ GAMYBA BALDŲ GAMYBA MAŠINŲ IR ĮRANGOS REMONTAS, ĮRENGIMAS

VEIKIANČIŲ SUBJEKTŲ SKAIČIUS* 2020 vasaris



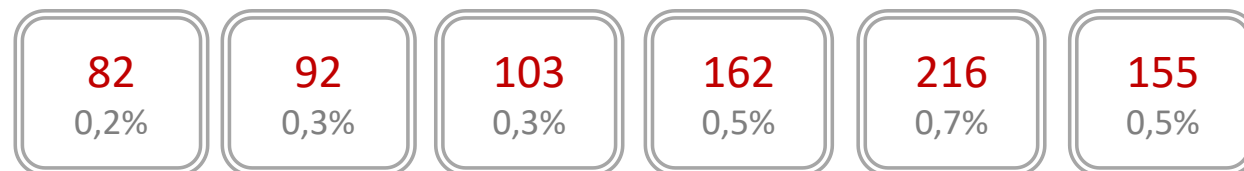
% - dalis tarp visų Vilniaus m. veikiančių subjektų

APDRAUSTŪJŲ SKAIČIUS* 2020 vasaris



% - dalis tarp visų Vilniaus m. dirbančių apdraustųjų

APYVARTA, mln Eur* 2018



% - dalis nuo metinės apyvartos Vilniaus m. (be finansinių įmonių)

> D. ELEKTROS, DUJŲ, GARO TIEKIMAS IR ORO KONDICIONAVIMAS

VEIKIANČIŲ SUBJEKTŲ
SKAIČIUS
2020 vasaris

380

1,1%

% - dalis tarp visų Vilniaus m.
veikiančių subjektų

APDRAUSTŪJŲ SKAIČIUS
2020 vasaris

4.362

0,9%

% - dalis tarp visų Vilniaus m.
dirbančių apdraustųjų

APYVARTA,
MLN EUR
2018

1.474

4,5%

% - dalis nuo metinės
apyvartos Vilniaus m. (be
finansinių įmonių)

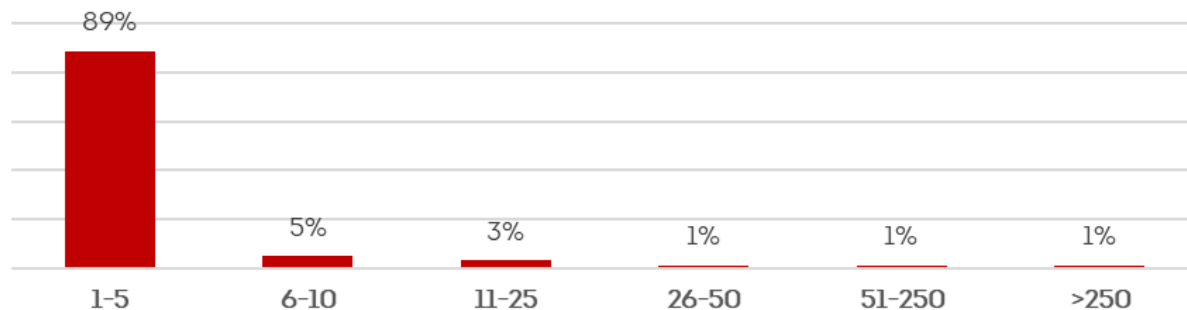
0 verslo liudijimai (0 Eur mokesčių 2019m.)

SKYRIAI

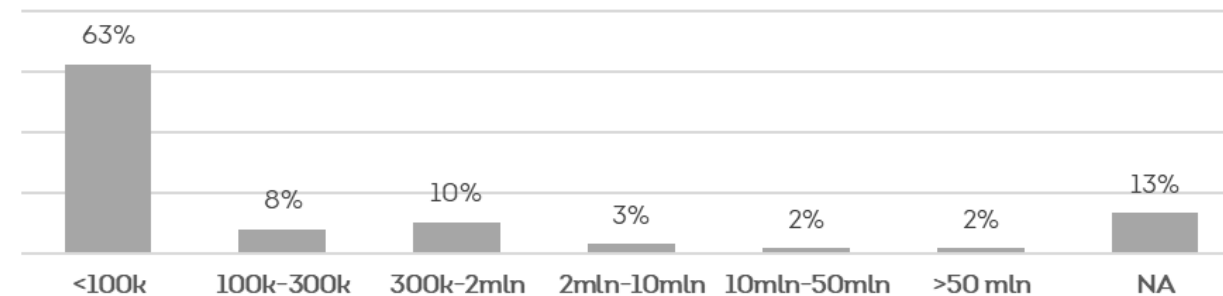
D35 Elektros, dujų, garo tiekimas ir oro kondicionavimas

Veikiantys subjektai pagal darbuotojų skaičių


[Grįžti į sektorių sąrašą](#)



Veikiantys subjektai pagal apyvartą



Veikiantys subjektai pagal juridinį statusą



> E. VANDENS TIEKIMAS, NUOTEKŲ VALYMAS, ATLIEKŲ TVARKYMAS IR REGENERAVIMAS



[Grįžti į sektorių sąrašą](#)

VEIKIANČIŲ SUBJEKTŲ
SKAIČIUS
2020 vasaris

91

0,3%

% - dalis tarp visų Vilniaus m.
veikiančių subjektų

APDRAUSTŪJŲ SKAIČIUS
2020 vasaris

2.997

0,6%

% - dalis tarp visų Vilniaus m.
dirbančių apdraustųjų

APYVARTA,
MLN EUR
2018

173

0,5%

% - dalis nuo metinės
apyvartos Vilniaus m. (be
finansinių įmonių)

0 verslo liudijimai (0 Eur mokesčių 2019m.)

SKYRIAI

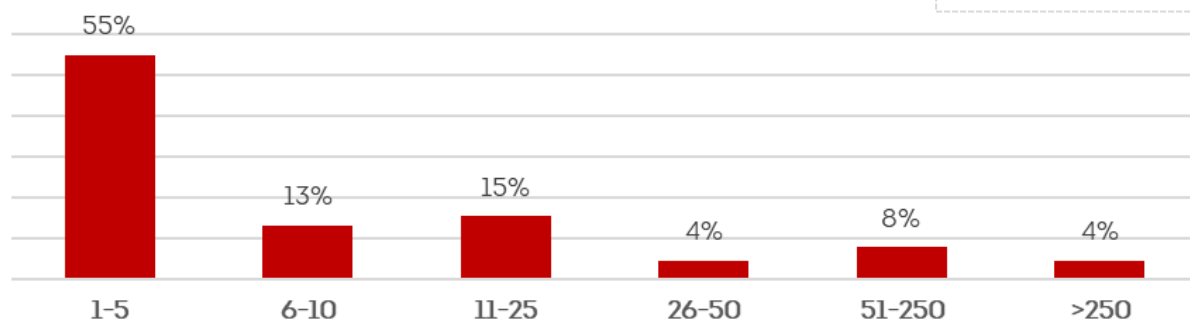
E36 Vandens surinkimas, valymas ir tiekimas

E37 Nuotekų valymas

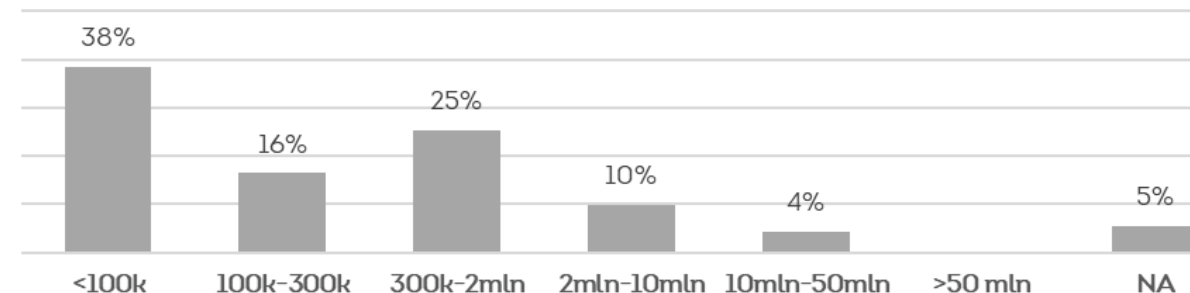
E38 Atliekų surinkimas, tvarkymas ir šalinimas

E39 Regeneravimas ir kita atliekų tvarkyba

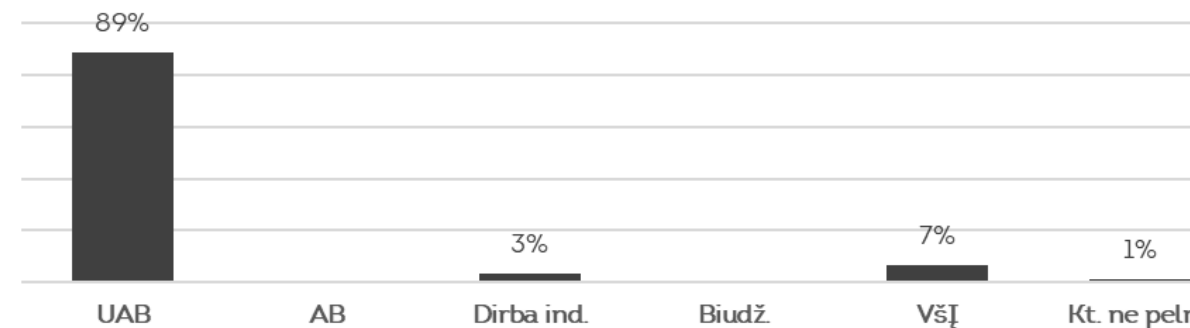
Veikiantys subjektai pagal darbuotojų skaičių



Veikiantys subjektai pagal apyvartą



Veikiantys subjektai pagal juridinį statusą

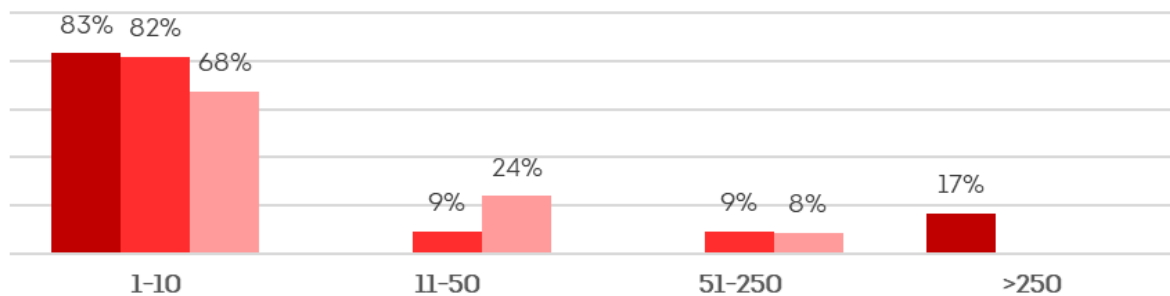


> E. VANDENS TIEKIMAS, NUOTEKŲ VALYMAS, ATLIEKŲ TVARKYMAS IR REGENERAVIMAS

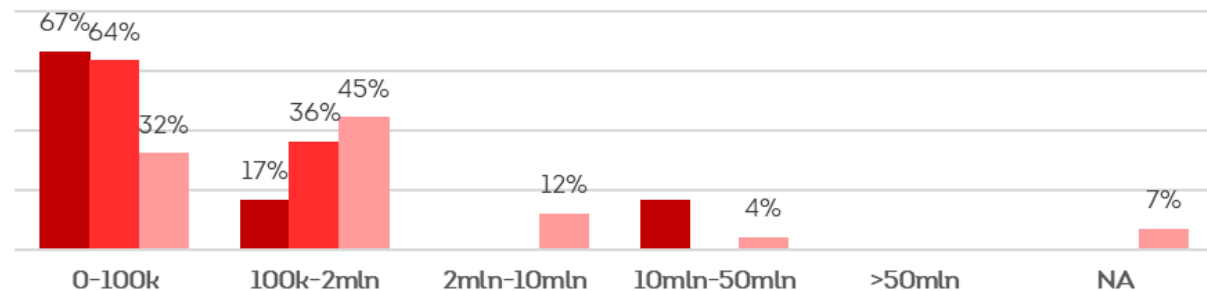


[Grįžti į sektorių sąrašą](#)

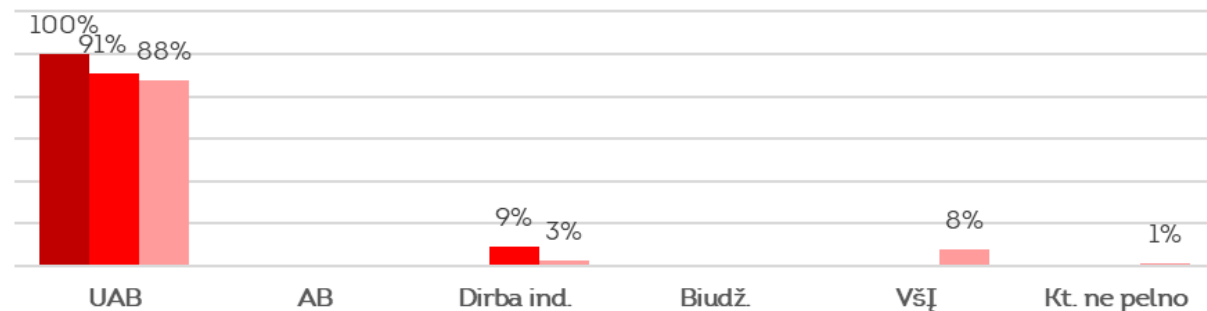
Veikiantys subjektai pagal darbuotojų skaičių



Veikiantys subjektai pagal apyvartą



Veikiantys subjektai pagal juridinį statusą



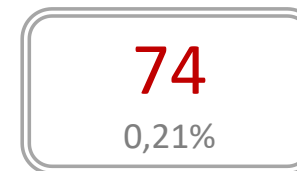


- Vandens surinkimas, valymas ir tiekimas
- Nuotekų valymas
- Atliekų surinkimas, tvarkymas

VANDENS
SURINKIMAS,
VALYMAS

NUOTEKŲ VALYMAS

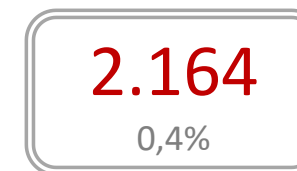
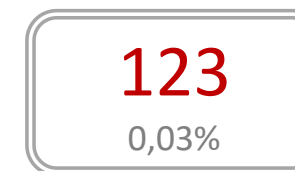
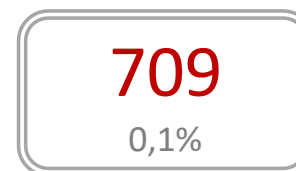
ATLIEKŲ SURINKIMAS,
TVARKYMAS

VEIKIANČIŲ SUBJEKTŲ SKAIČIUS' 2020 vasaris



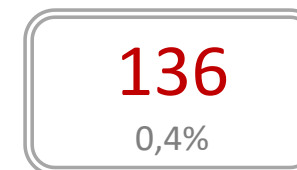

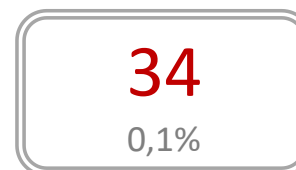
% - dalis tarp visų Vilniaus m. veikiančių subjektų

APDRAUSTŪJŲ SKAIČIUS' 2020 vasaris



% - dalis tarp visų Vilniaus m. dirbančių apdraustųjų

APYVARTA, mln Eur' 2018



% - dalis nuo metinės apyvartos Vilniaus m. (be finansinių įmonių)

> F. STATYBA

[Grįžti į sektorių sąrašą](#)

VEIKIANČIŲ SUBJEKTŲ
SKAIČIUS
2020 vasaris

3.022

8,5%

% - dalis tarp visų Vilniaus m.
veikiančių subjektų

APDRAUSTŪJŲ SKAIČIUS
2020 vasaris

25.857

5,3%

% - dalis tarp visų Vilniaus m.
dirbančių apdraustųjų

APYVARTA,
MLN EUR
2018

2.258

6,9%

% - dalis nuo metinės
apyvartos Vilniaus m. (be
finansinių įmonių)

4.547 verslo liudijimai (381.964 Eur mokesčių 2019m.)

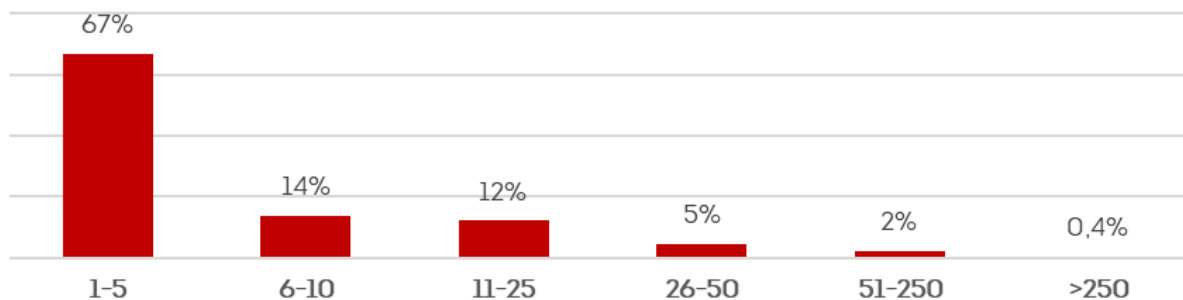
SKYRIAI

F41 Pastatų statyba

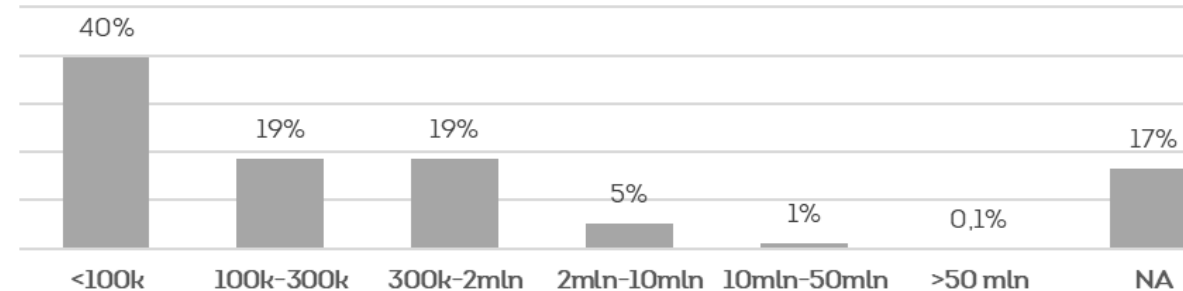
F42 Inžinerinių statinių statyba

F43 Specializuota statybos veikla

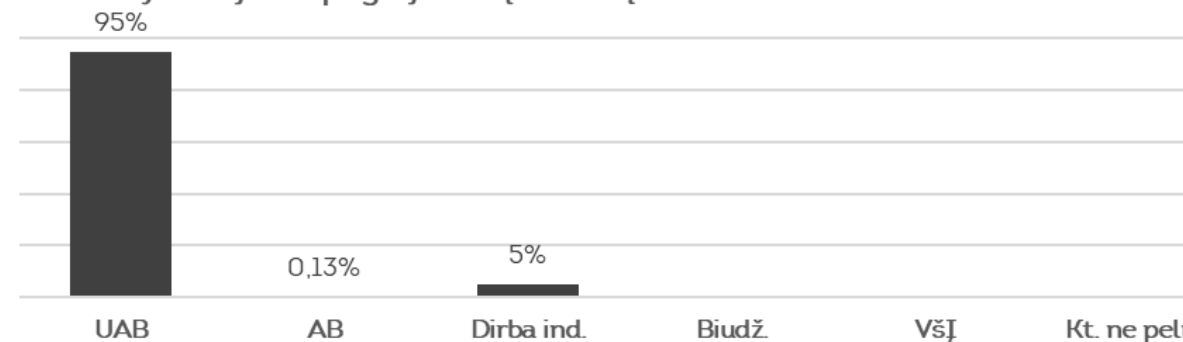
Veikiantys subjektai pagal darbuotojų skaičių



Veikiantys subjektai pagal apyvartą



Veikiantys subjektai pagal juridinį statusą



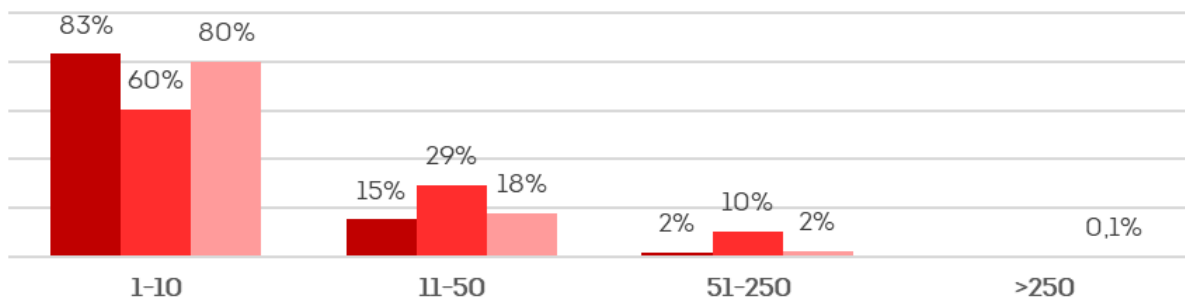
> F. STATYBA

- Pastatų statyba
- Inžinerinių statinių statyba
- Specializuota statybos veikla

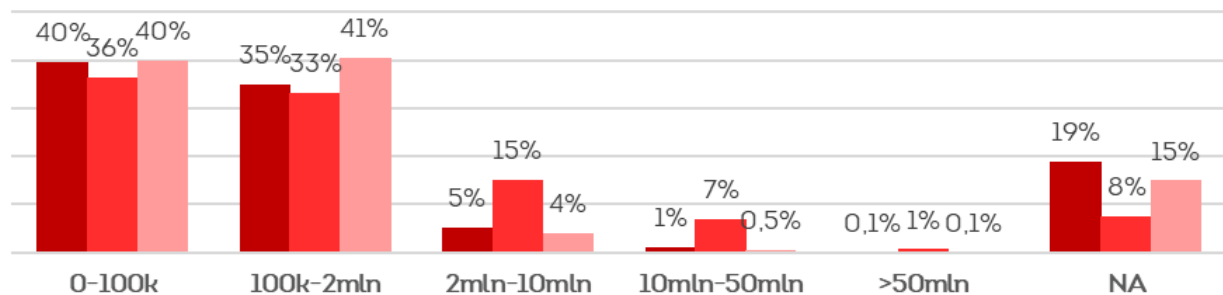


[Grįžti į sektorių sąrašą](#)

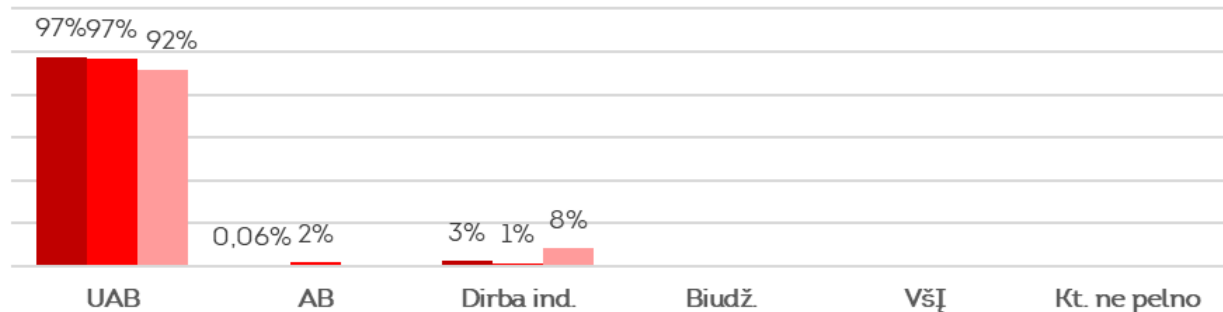
Veikiantys subjektai pagal darbuotojų skaičių



Veikiantys subjektai pagal apyvartą



Veikiantys subjektai pagal juridinį statusą

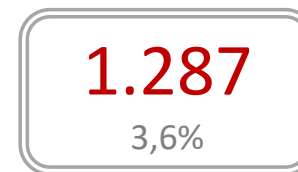

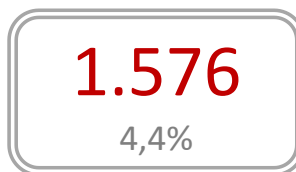


PASTATŲ STATYBA

INŽINIERINIŲ PASTATŲ STATYBA

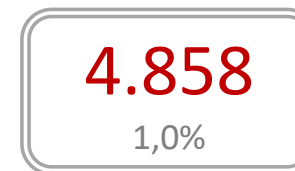
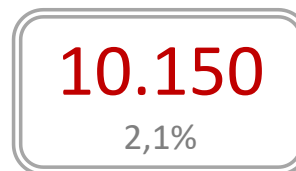
SPECIALIZUOTA STATYBOS VEIKLA

VEIKIANČIŲ SUBJEKTŲ SKAIČIUS' 2020 vasaris



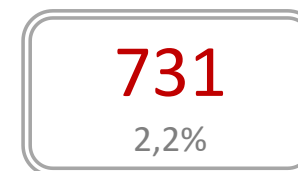
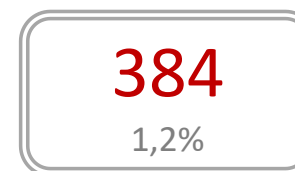
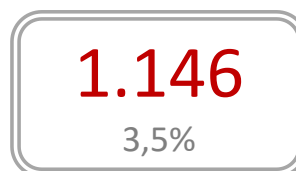
% - dalis tarp visų Vilniaus m. veikiančių subjektų

APDRAUSTŪJŲ SKAIČIUS' 2020 vasaris



% - dalis tarp visų Vilniaus m. dirbančių apdraustųjų

APYVARTA, mln Eur' 2018



% - dalis nuo metinės apyvartos Vilniaus m. (be finansinių įmonių)

> G. DIDM. IR MAŽM. PREKYBA; AUTO PRIEMONIŲ IR MOTOCIKLŲ REMONTAS



[Grįžti į sektorių sąrašą](#)

VEIKIANČIŲ SUBJEKTŲ
SKAIČIUS
2020 vasaris

8.196

23%

% - dalis tarp visų Vilniaus m.
veikiančių subjektų

APDRAUSTŪJŲ SKAIČIUS
2020 vasaris

94.078

19,3%

% - dalis tarp visų Vilniaus m.
dirbančių apdraustųjų

APYVARTA,
MLN EUR
2018

14.861

45,5%

% - dalis nuo metinės
apyvartos Vilniaus m. (be
finansinių įmonių)

4.789 verslo liudijimai (664.713 Eur mokesčių 2019m.), 1.213 IDV veikla

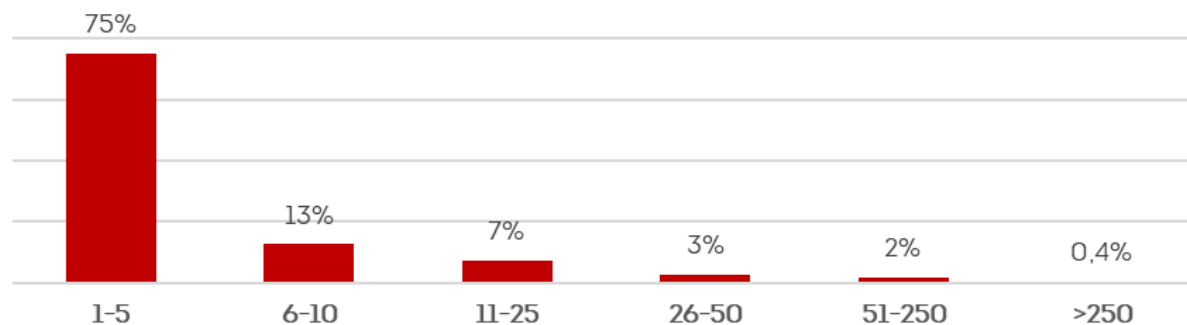
SKYRIAI

G45 Variklinių transporto priemonių ir motociklų didmeninė ir mažmeninė prekyba bei remontas

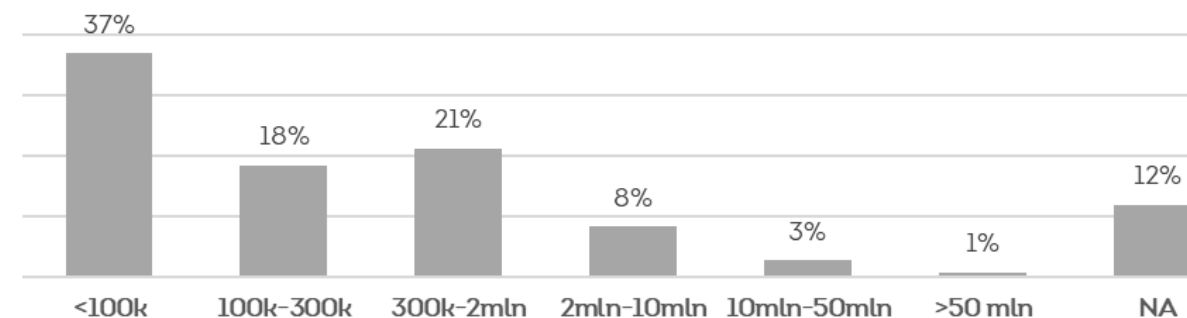
G46 Didm. prekyba, išskyrus prekybą variklinėmis transporto priemonėmis ir motociklais

G47 Mažmeninė prekyba, išskyrus variklinių transporto priemonių ir motociklų prekybą

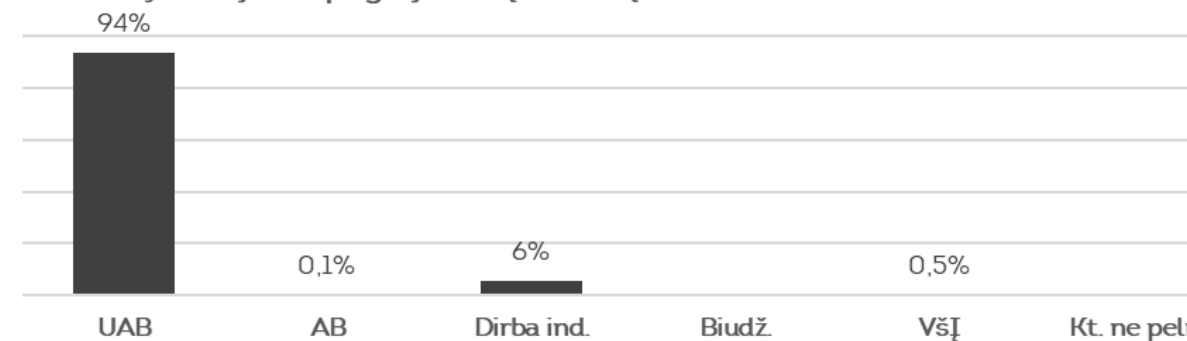
Veikiantys subjektai pagal darbuotojų skaičių



Veikiantys subjektai pagal apyvartą



Veikiantys subjektai pagal juridinį statusą

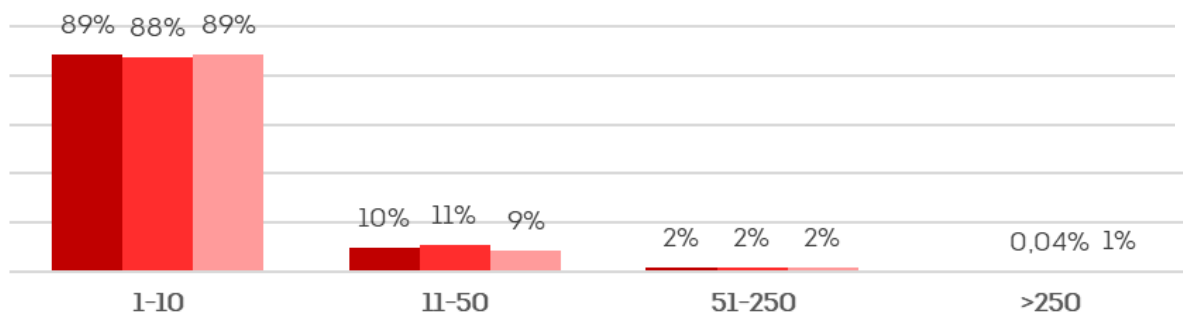


> G. DIDM. IR MAŽM. PREKYBA; AUTO PRIEMONIŲ IR MOTOCIKLŲ REMONTAS



[Grįžti į sektorių sąrašą](#)

Veikiantys subjektai pagal darbuotojų skaičių



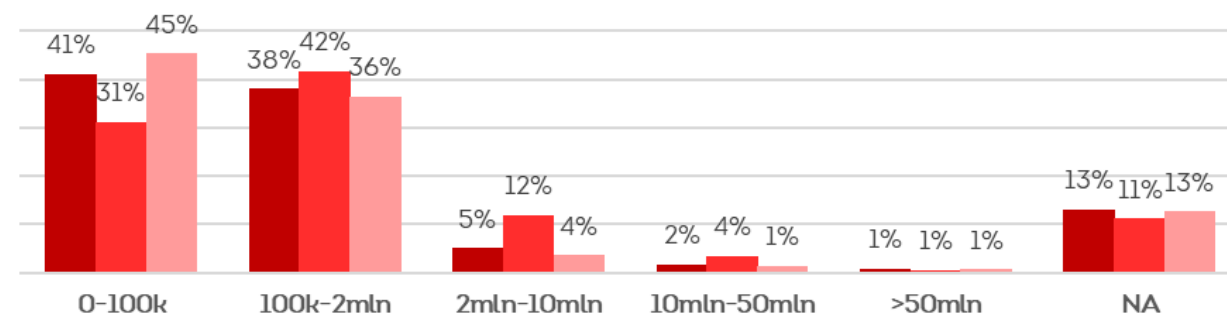
- Transporto priemonių didm. ir mažm. prekyba bei remontas
- Didmeninė prekyba (išskyrus transporto priemonėmis)
- Mažmeninė prekyba (išskyrus transporto priemonėmis)

TRANSPORTO
PRIEMONIŲ
PREKYBA IR REM.

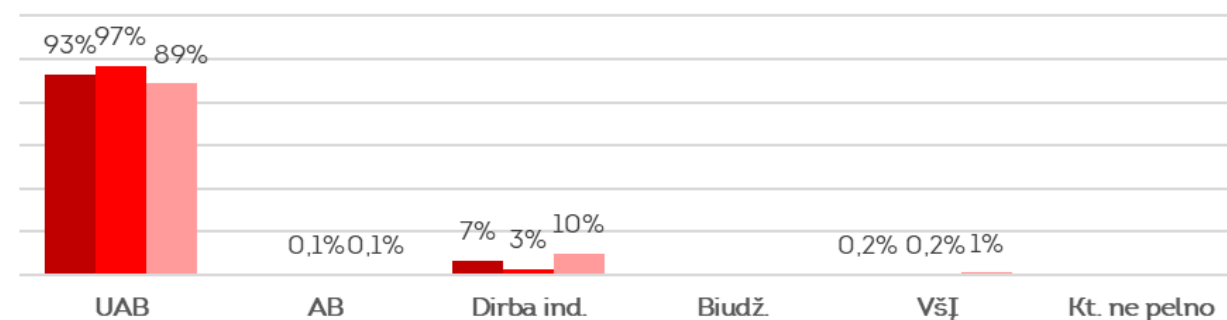
DIDMENINĖ
PREKYBA

MAŽMENINĖ PREKYBA

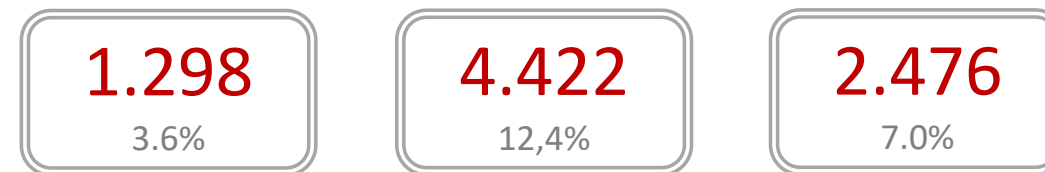
Veikiantys subjektai pagal apyvartą



Veikiantys subjektai pagal juridinį statusą

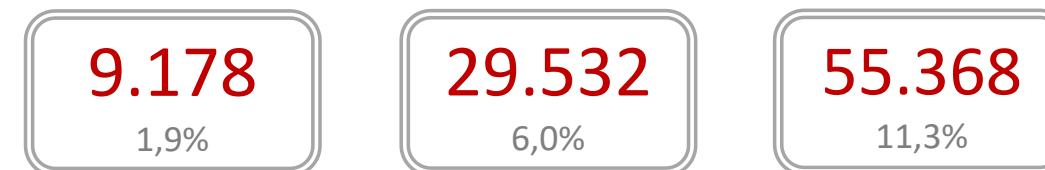


VEIKIANČIŲ SUBJEKTŲ SKAIČIUS' 2020 vasaris



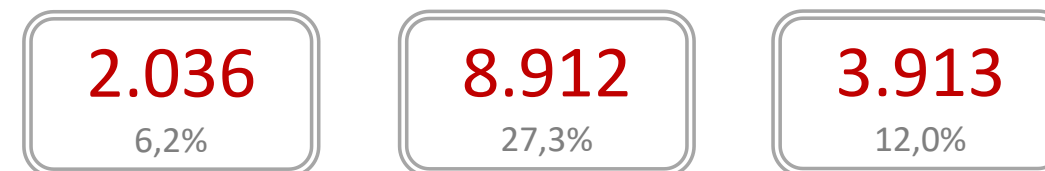
% - dalis tarp visų Vilniaus m. veikiančių subjektų

APDRAUSTŪJŲ SKAIČIUS' 2020 vasaris



% - dalis tarp visų Vilniaus m. dirbančių apdraustųjų

APYVARTA, mln Eur' 2018



% - dalis nuo metinės apyvartos Vilniaus m. (be finansinių įmonių)

> H. TRANSPORTAS IR SAUGOJIMAS

VEIKIANČIŲ SUBJEKTŲ
SKAIČIUS
2020 vasaris

2.255

6,3%

% - dalis tarp visų Vilniaus m.
veikiančių subjektų

APDRAUSTŪJŲ SKAIČIUS
2020 vasaris

41.588

8,5%

% - dalis tarp visų Vilniaus m.
dirbančių apdraustųjų

APYVARTA,
MLN EUR
2018

4.319

13,2%

% - dalis nuo metinės
apyvartos Vilniaus m. (be
finansinių įmonių)

6.442 IDV veikla

SKYRIAI

H49 Sausumos transportas ir transportavimas vamzdynais

H50 Vandens transportas

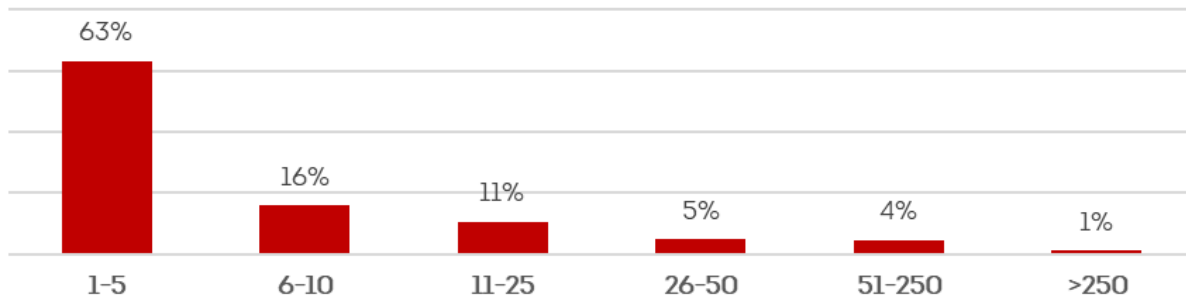
H51 Oro transportas

H52 Sandėliavimas ir transportui būdingų paslaugų veikla

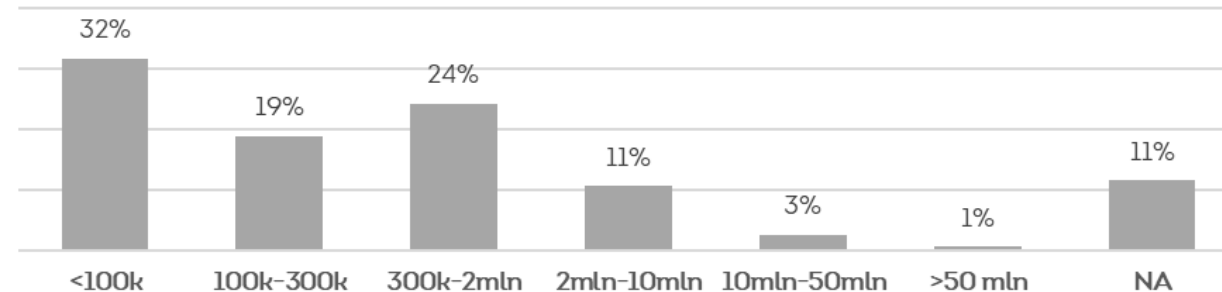
H53 Pašto ir pasiuntinių (kurjerių) veikla

Veikiantys subjektai pagal darbuotojų skaičių

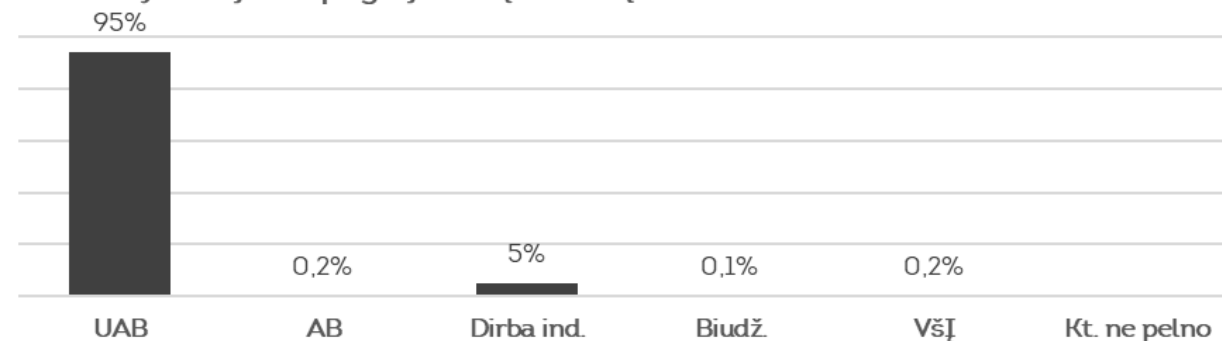
[Grįžti į sektorių sąrašą](#)



Veikiantys subjektai pagal apyvartą

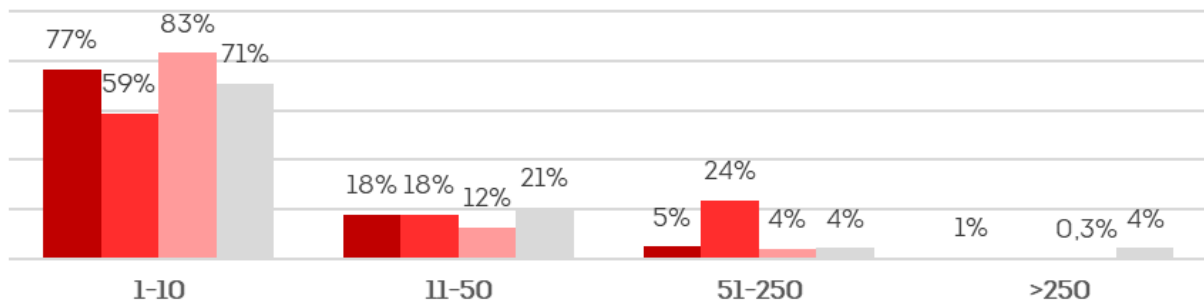


Veikiantys subjektai pagal juridinį statusą



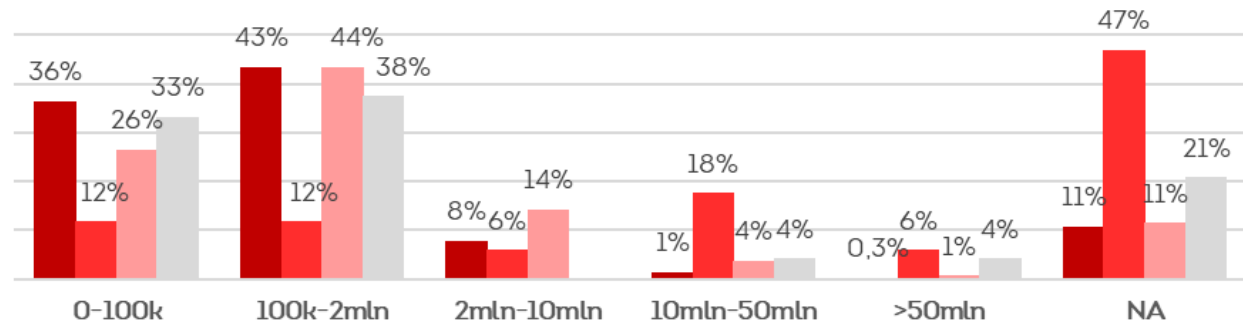
> H. TRANSPORTAS IR SAUGOJIMAS

Veikiantys subjektai pagal darbuotojų skaičių

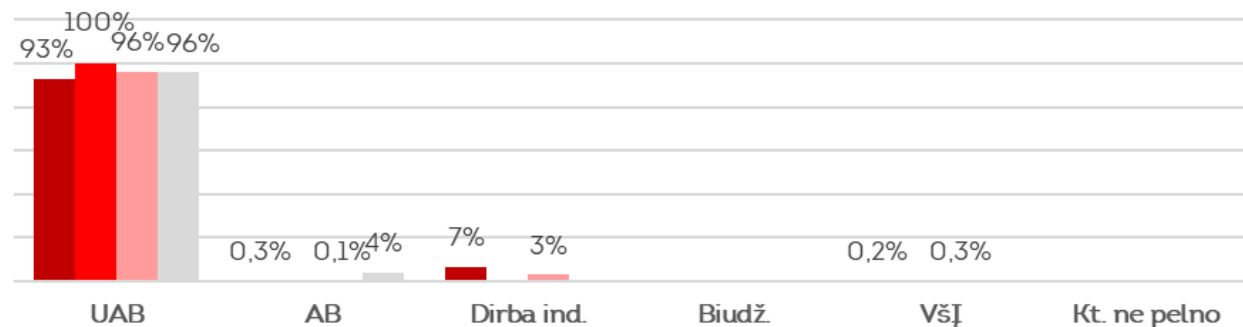


- Sausumos transportas
- Oro transportas
- Sandėliavimas ir transporto paslaugų veiklos
- Pašto ir pasiuntinių (kurjerių) veikla

Veikiantys subjektai pagal apyvartą



Veikiantys subjektai pagal juridinį statusą



SAUSUMOS
TRANSPORTAS

ORO TRANSPORTAS

SANDĖLIAVIMAS IR
TRANSPORTO
PASLAUGOS

PAŠTO IR KURJERIŲ
VEIKLA

VEIKIANČIŲ SUBJEKTŲ SKAIČIUS¹ 2020 vasaris



% - dalis tarp visų Vilniaus m. veikiančių subjektų

APDRAUSTŪJŲ SKAIČIUS² 2020 vasaris



% - dalis tarp visų Vilniaus m. dirbančių apdraustųjų

APYVARTA, mln Eur³ 2018



% - dalis nuo metinės apyvartos Vilniaus m. (be finansinių įmonių)

> I. APGYVENDINIMO IR MAITINIMO PASLAUGŲ VEIKLA

[Gržti į sektorių sąrašą](#)

VEIKIANČIŲ SUBJEKTŲ
SKAIČIUS
2020 vasaris

1.181

3,3%

% - dalis tarp visų Vilniaus m.
veikiančių subjektų

APDRAUSTŪJŲ SKAIČIUS
2020 vasaris

14.418

3,6%

% - dalis tarp visų Vilniaus m.
dirbančių apdraustųjų

APYVARTA,
MLN EUR
2018

499

1,5%

% - dalis nuo metinės
apyvartos Vilniaus m. (be
finansinių įmonių)

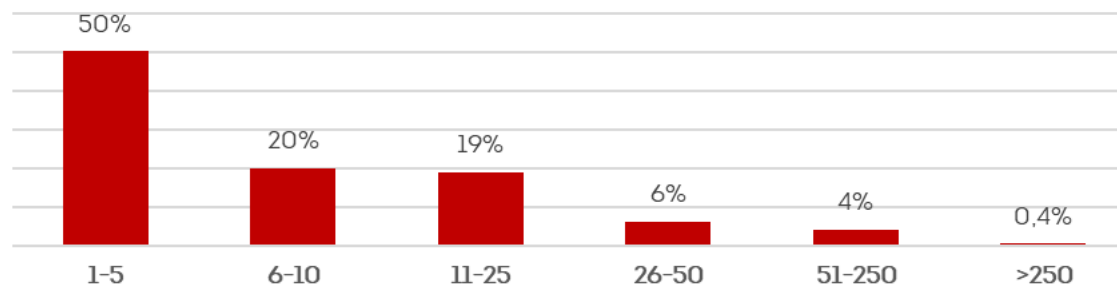
5.266 verslo liudijimai (2.041.940 Eur mokesčių 2019m.)

SKYRIAI

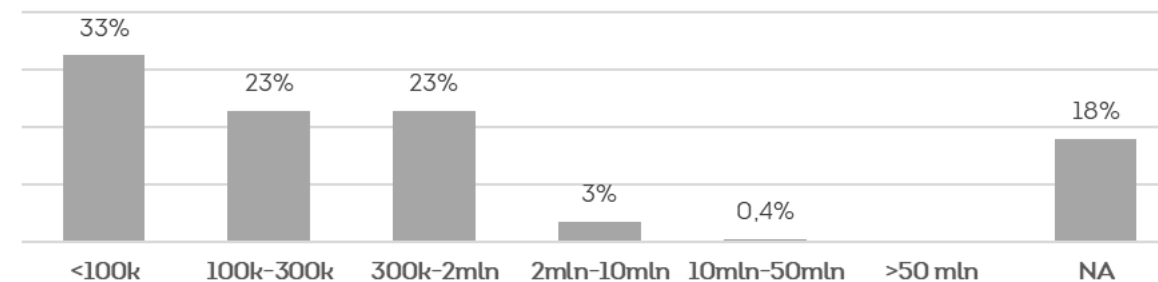
I55 Apgyvendinimo veikla

I56 Maitinimo ir gėrimų teikimo veikla

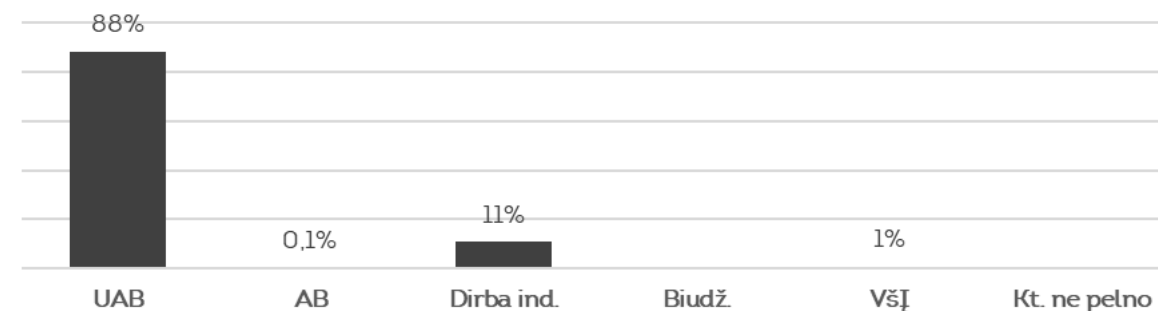
Veikiantys subjektai pagal darbuotojų skaičių



Veikiantys subjektai pagal apyvartą

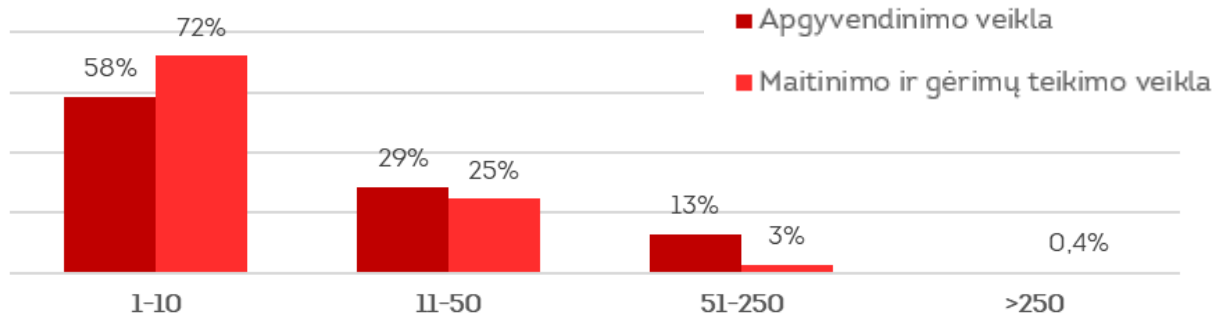


Veikiantys subjektai pagal juridinį statusą

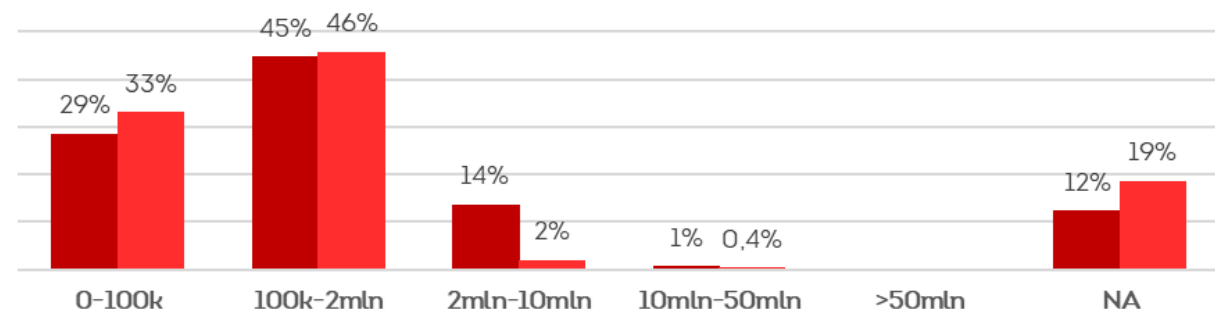


> I. APGYVENDINIMO IR MAITINIMO PASLAUGŲ VEIKLA

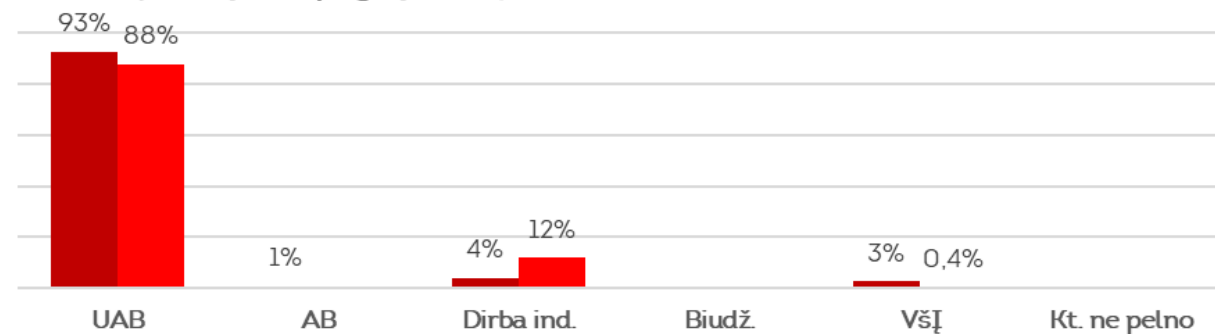
Veikiantys subjektai pagal darbuotojų skaičių



Veikiantys subjektai pagal apyvartą



Veikiantys subjektai pagal juridinį statusą



APGYVENDINIMO VEIKLA

MAITINIMO IR GĖRIMŲ TEIKIMO VEIKLA

VEIKIANČIŲ SUBJEKTŲ SKAIČIUS' 2020 vasaris

154

0,4%

% - dalis tarp visų Vilniaus m. veikiančių subjektų

1.027

2,9%

APDRAUSTŪJŲ SKAIČIUS' 2020 vasaris

3.310

0,7%

% - dalis tarp visų Vilniaus m. dirbančių apdraustųjų

14.108

2,9%

APYVARTA, mln Eur' 2018

117

0,4%

% - dalis nuo metinės apyvartos Vilniaus m. (be finansinių įmonių)

382

1,2%

> J. INFORMACIJA IR RYŠIAI

[Grįžti į sektorių sąrašą](#)

VEIKIANČIŲ SUBJEKTŲ
SKAIČIUS
2020 vasaris

2.120

6,0%

% - dalis tarp visų Vilniaus m.
veikiančių subjektų

APDRAUSTŪJŲ SKAIČIUS
2020 vasaris

24.425

5,0%

% - dalis tarp visų Vilniaus m.
dirbančių apdraustųjų

APYVARTA,
MLN EUR
2018

1.237

3,8%

% - dalis nuo metinės
apyvartos Vilniaus m. (be
finansinių įmonių)

18 verslo liudijimai (227 Eur mokesčių 2019m.)

SKYRIAI

J58 Leidybinė veikla

J59 Kino, vaizdo filmų ir TV programų gamyba, garso įrašymo ir muzikos įrašų leidybos veikla

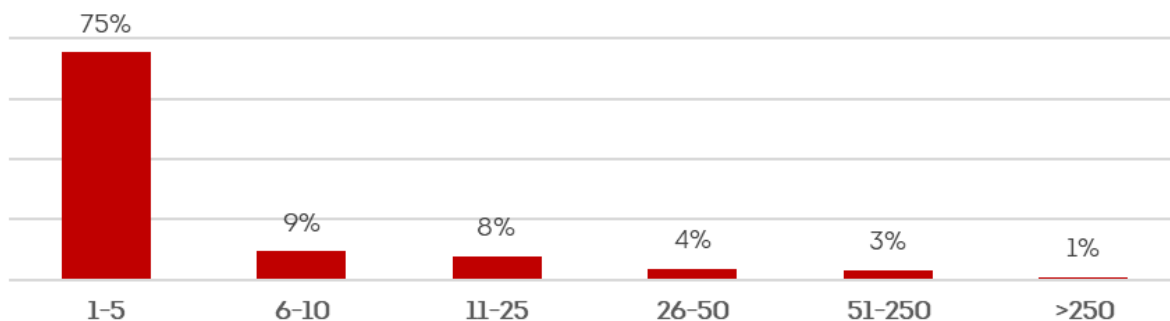
J60 Programų rengimas ir transliavimas

J61 Telekomunikacijos

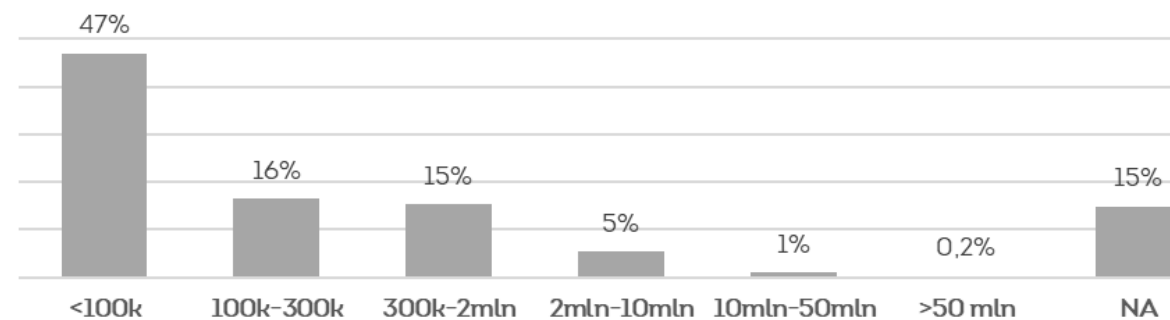
J62 Kompiuterių programavimo, konsultacinė ir susijusi veikla

J63 Informacinių paslaugų veikla

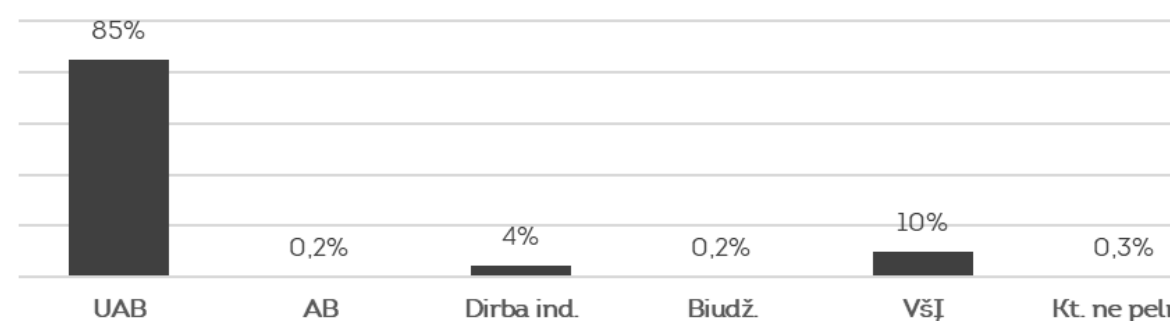
Veikiantys subjektai pagal darbuotojų skaičių



Veikiantys subjektai pagal apyvartą



Veikiantys subjektai pagal juridinį statusą

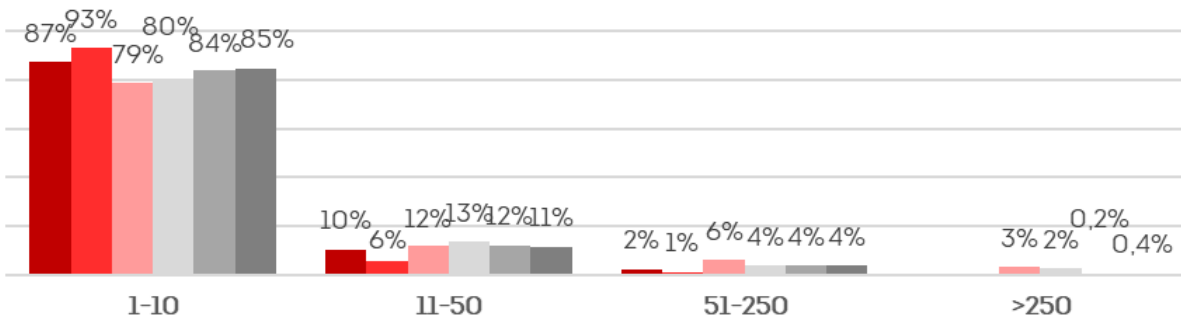


> J. INFORMACIJA IR RYŠIAI

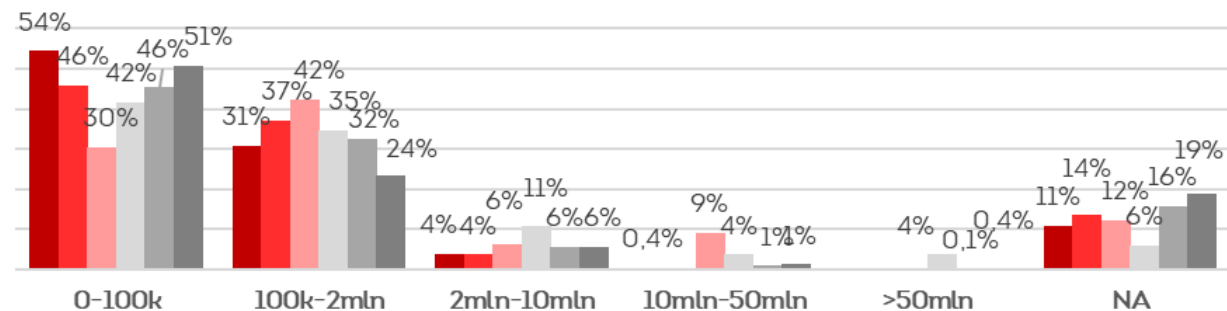


[Grįžti į sektorių sąrašą](#)

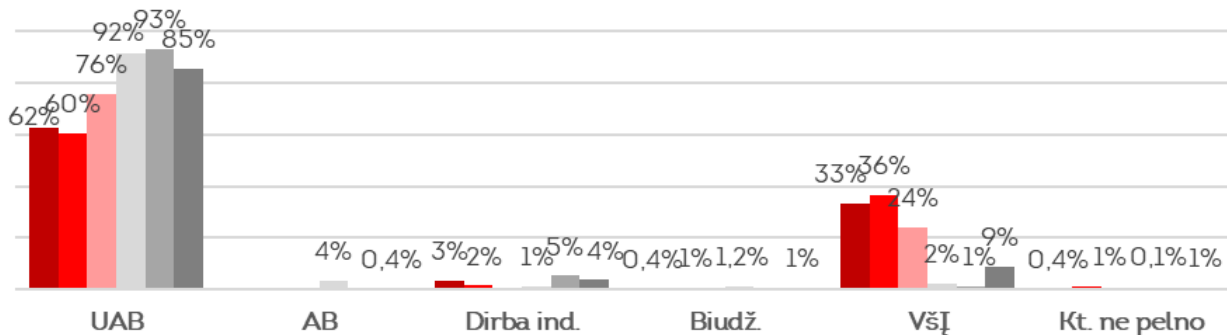
Veikiantys subjektai pagal darbuotojų skaičių



Veikiantys subjektai pagal apyvartą




Veikiantys subjektai pagal juridinį statusą



- Leidybinė veikla
- Kino, vaizdo filmų, TV programų gamyba, muzikos įrašų leidyba
- Programų rengimas ir transliavimas
- Telekomunikacijos
- Programavimo, konsultacinė ir susijusi veikla
- Informacinių paslaugų veikla

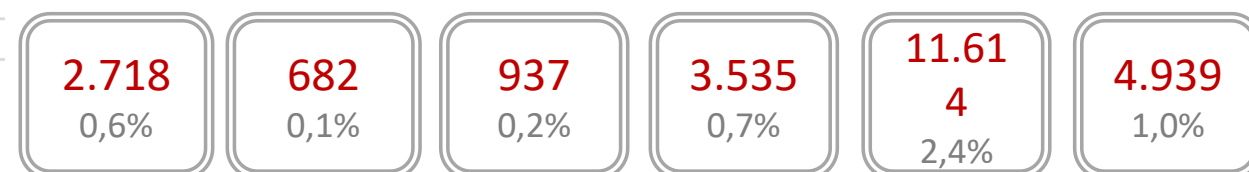
LEIDYBA KINO, VAIZDO FILMŲ, TV PROGRAMŲ GAMYBA PROGRAMŲ RENGIMAS IR TRANSLIACIJA TELEKOMUNIKACIJOS PROGRAMA-VIMO IR SUSIJUSI VEIKLA INFORMACI-NIĖS PASLAUGOS

VEIKIANČIŲ SUBJEKTŲ SKAIČIUS* 2020 vasaris



% - dalis tarp visų Vilniaus m. veikiančių subjektų

APDRAUSTŪJŲ SKAIČIUS* 2020 vasaris



% - dalis tarp visų Vilniaus m. dirbančių apdraustųjų

APYVARTA, mln Eur* 2018

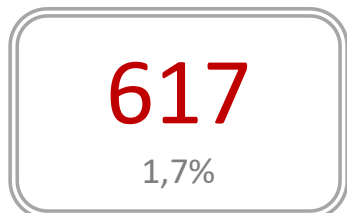


% - dalis nuo metinės apyvartos Vilniaus m. (be finansinių įmonių)

> K. FINANSINĖ IR DRAUDIMO VEIKLA

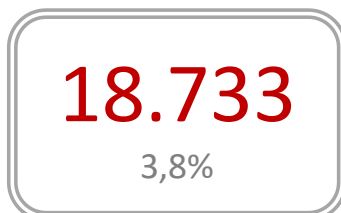
[Grįžti į sektorių sąrašą](#)

VEIKIANČIŲ SUBJEKTŲ
SKAIČIUS
2020 vasaris



% - dalis tarp visų Vilniaus m. veikiančių subjektų

APDRAUSTŪJŲ SKAIČIUS
2020 vasaris



% - dalis tarp visų Vilniaus m. dirbančių apdraustųjų

APYVARTA,
MLN EUR
2018



% - dalis nuo metinės apyvartos Vilniaus m. (be finansinių įmonių)

0 verslo liudijimai (0 Eur mokesčių 2019m.)

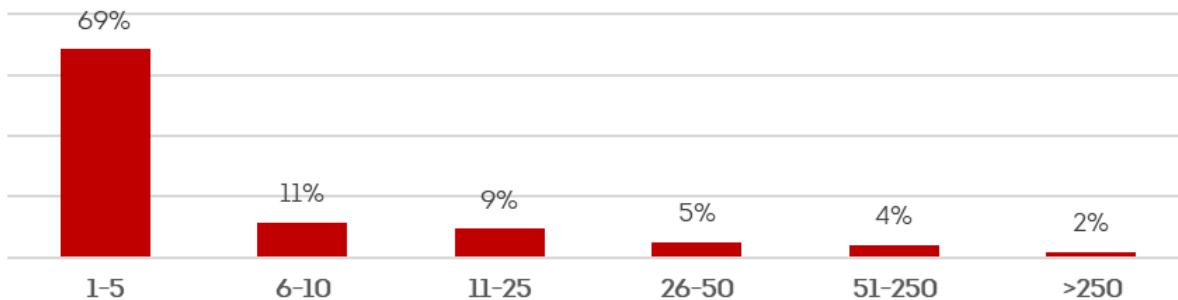
SKYRIAI

K64 Finansinių paslaugų veikla, išskyrus draudimą ir pensijų lėšų kaupimą

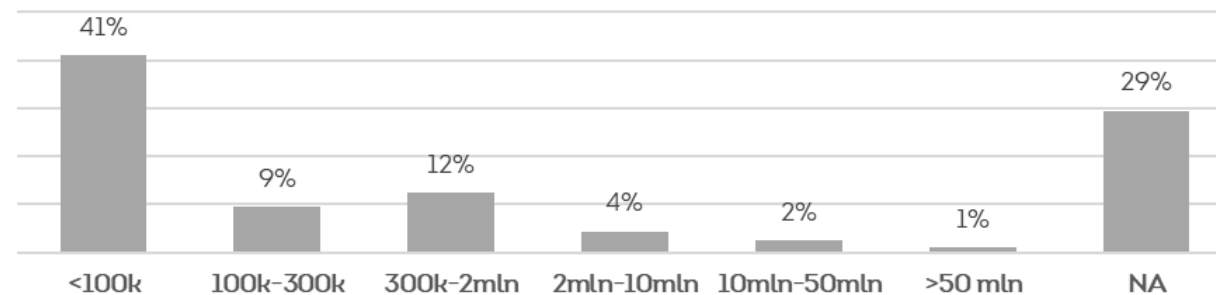
K65 Draudimo, perdraudimo ir pensijų lėšų kaupimo, išskyrus privalomąjį soc. draudimą, veikla

K66 Pagalbinė finansinių paslaugų ir draudimo veikla

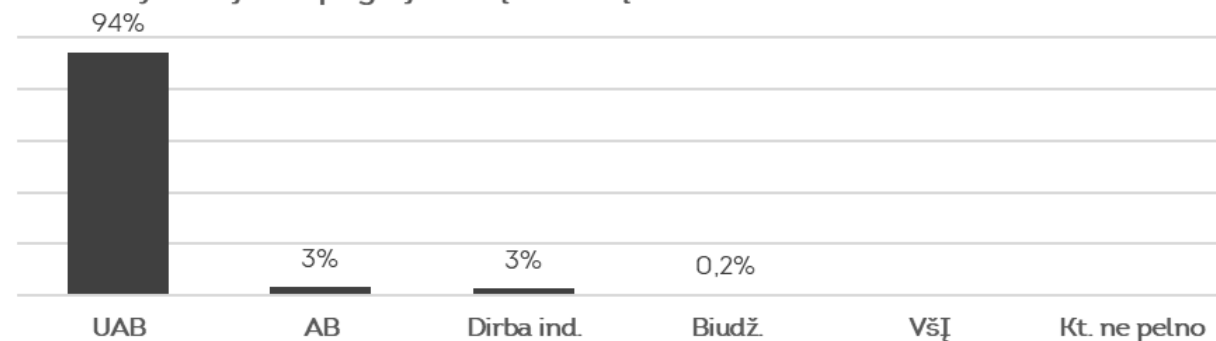
Veikiantys subjektai pagal darbuotojų skaičių



Veikiantys subjektai pagal apyvartą



Veikiantys subjektai pagal juridinį statusą

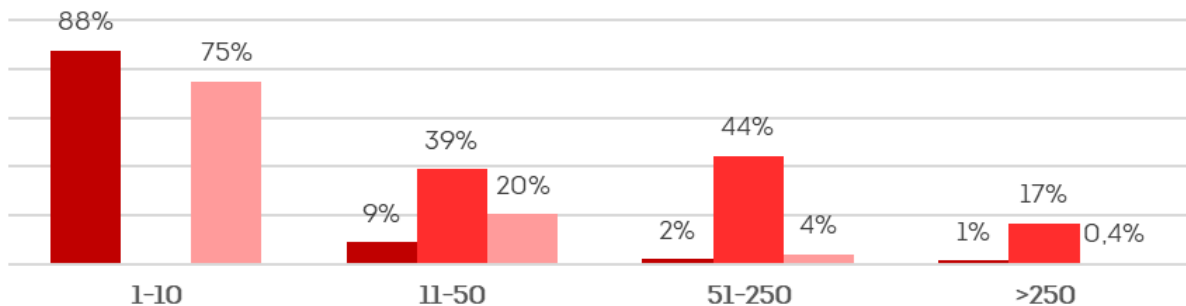


> K. FINANSINĖ IR DRAUDIMO VEIKLA

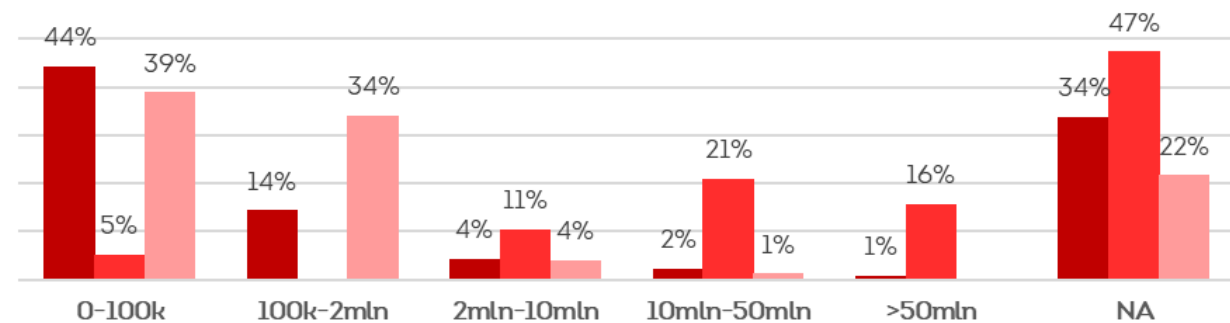


[Grįžti į sektorių sąrašą](#)

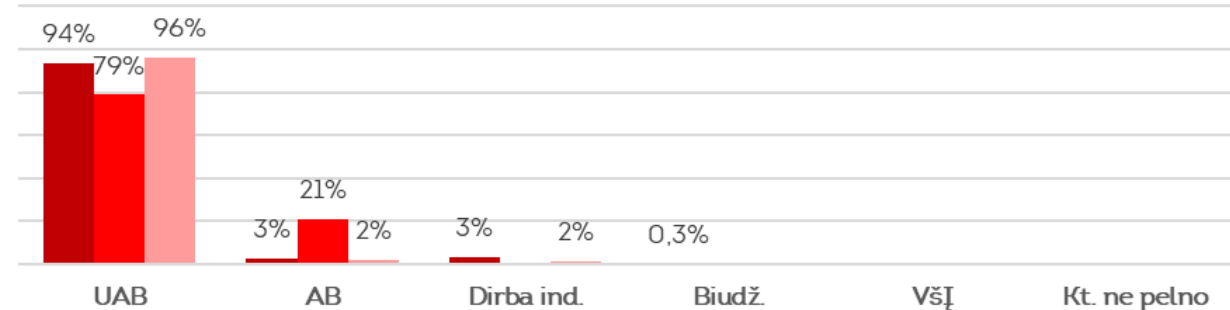
Veikiantys subjektai pagal darbuotojų skaičių



Veikiantys subjektai pagal apyvartą



Veikiantys subjektai pagal juridinį statusą



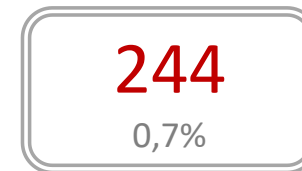

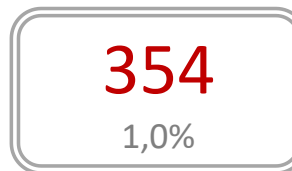
- Finansinių paslaugų veikla
- Draudimo, pensijų lėšų kaupimo veikla
- Pagalbinė finansinių paslaugų ir draudimo veikla

FINANSINIŲ PASLAUGŲ VEIKLA

DRAUDIMAS, PENSIJŲ KAUPIMAS



PAGALBINĖS FINANSINĖS PASLAUGOS IR DRAUDIMAS

VEIKIANČIŲ SUBJEKTŲ SKAIČIUS' 2020 vasaris




% - dalis tarp visų Vilniaus m. veikiančių subjektų

APDRAUSTŪJŲ SKAIČIUS' 2020 vasaris



% - dalis tarp visų Vilniaus m. dirbančių apdraustųjų

APYVARTA, mln Eur' 2018



% - dalis nuo metinės apyvartos Vilniaus m. (be finansinių įmonių)

> L. NEKILNOJAMO TURTO OPERACIJOS

[Grįžti į sektorių sąrašą](#)

VEIKIANČIŲ SUBJEKTŲ
SKAIČIUS
2020 vasaris

2.508
7,0%

% - dalis tarp visų Vilniaus m.
veikiančių subjektų

APDRAUSTŪJŲ SKAIČIUS
2020 vasaris

8.539
1,7%

% - dalis tarp visų Vilniaus m.
dirbančių apdraustųjų

APYVARTA,
MLN EUR
2018

955
2,9%

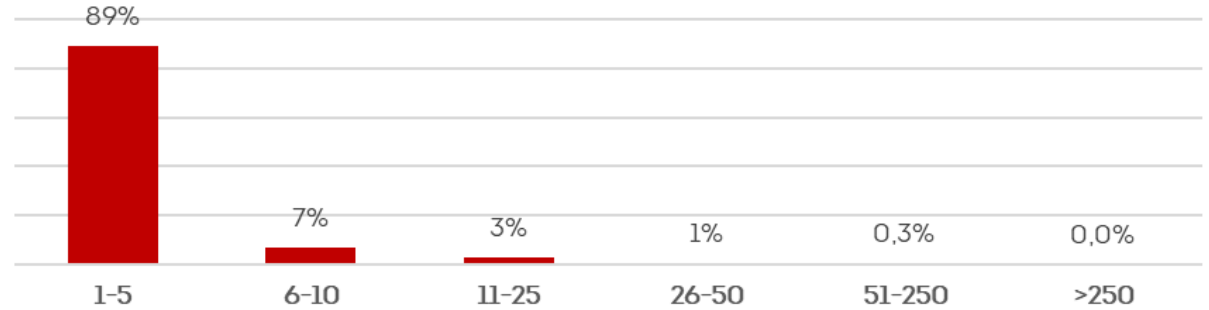
% - dalis nuo metinės
apyvartos Vilniaus m. (be
finansinių įmonių)

0 verslo liudijimai (0 Eur mokesčių 2019m.)

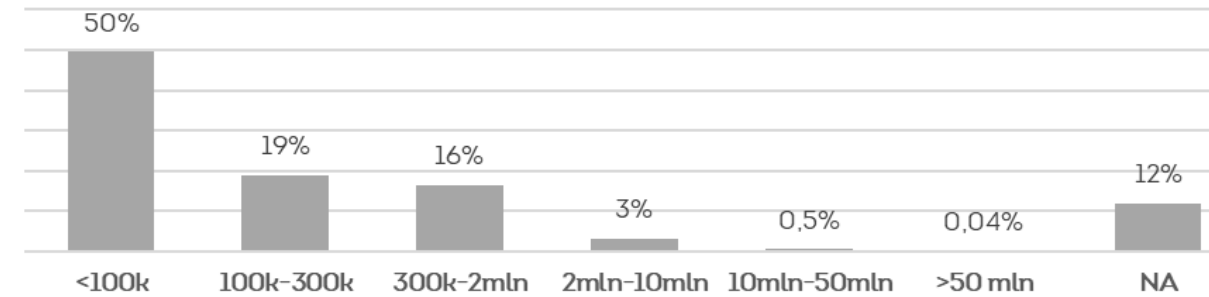
SKYRIAI

L68 Nekilnojamojo turto operacijos

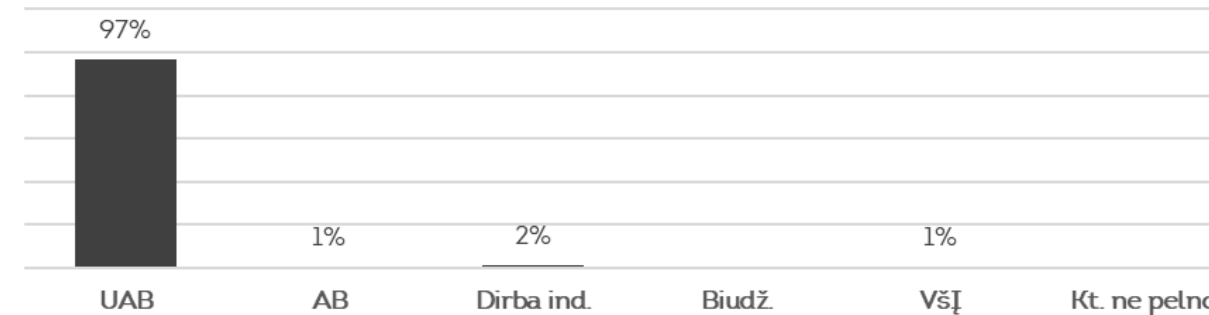
Veikiantys subjektai pagal darbuotojų skaičių



Veikiantys subjektai pagal apyvartą



Veikiantys subjektai pagal juridinį statusą



> M. PROFESINĖ, MOKSLINĖ IR TECHNINĖ VEIKLA

[Grįžti į sektorių sąrašą](#)

VEIKIANČIŲ SUBJEKTŲ
SKAIČIUS
2020 vasaris

5.843

16,4%

% - dalis tarp visų Vilniaus m.
veikiančių subjektų

APDRAUSTŪJŲ SKAIČIUS
2020 vasaris

32.823

6,7%

% - dalis tarp visų Vilniaus m.
dirbančių apdraustųjų

APYVARTA,
MLN EUR
2018

1.727

5,3%

% - dalis nuo metinės
apyvartos Vilniaus m. (be
finansinių įmonių)

1.796 verslo liudijimai (59.197 Eur mokesčių 2019m.), 2.624 IDV veikla

SKYRIAI

M69 Teisinė ir apskaitos veikla

M70 Pagrindinių buveinių veikla; konsultacinė valdymo veikla

M71 Architektūros ir inž. veikla; tech. tikrinimas ir analizė

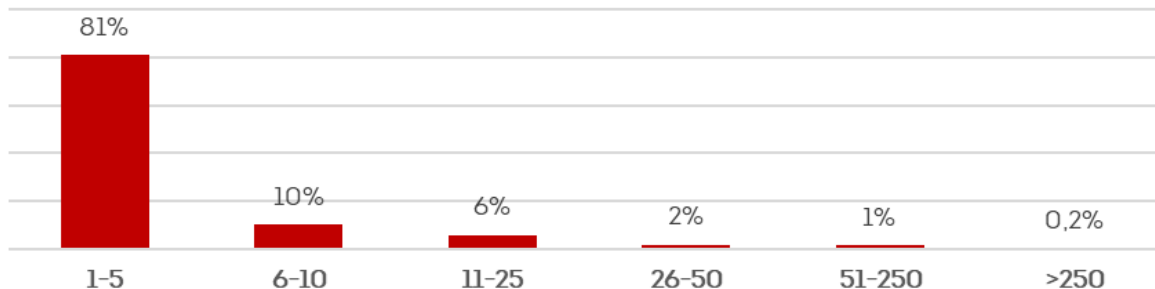
M72 Moksliniai tyrimai ir taikomoji veikla

M73 Reklama ir rinkos tyrimas

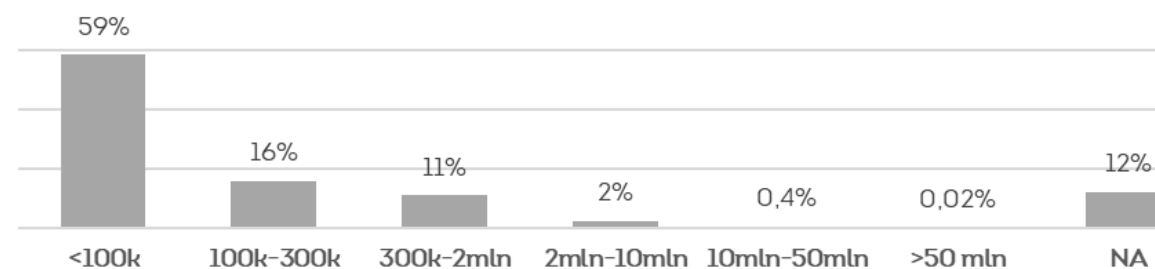
M74 Kita profesinė, mokslinė ir techninė veikla

M75 Veterinarinė veikla

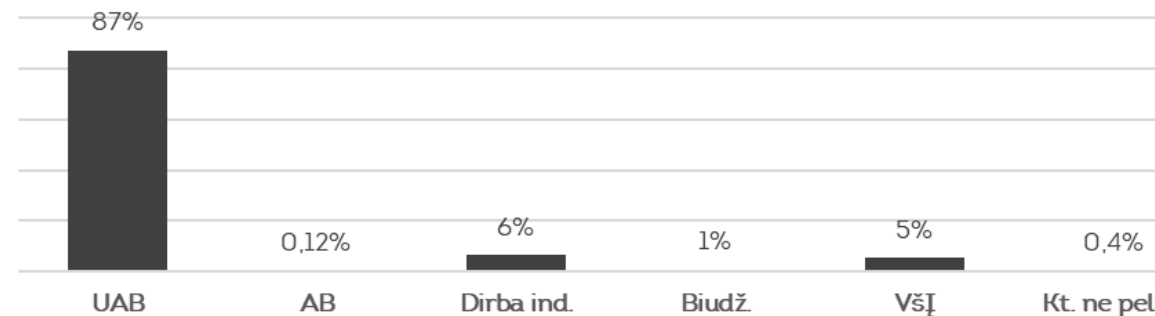
Veikiantys subjektai pagal darbuotojų skaičių



Veikiantys subjektai pagal apyvartą



Veikiantys subjektai pagal juridinį statusą

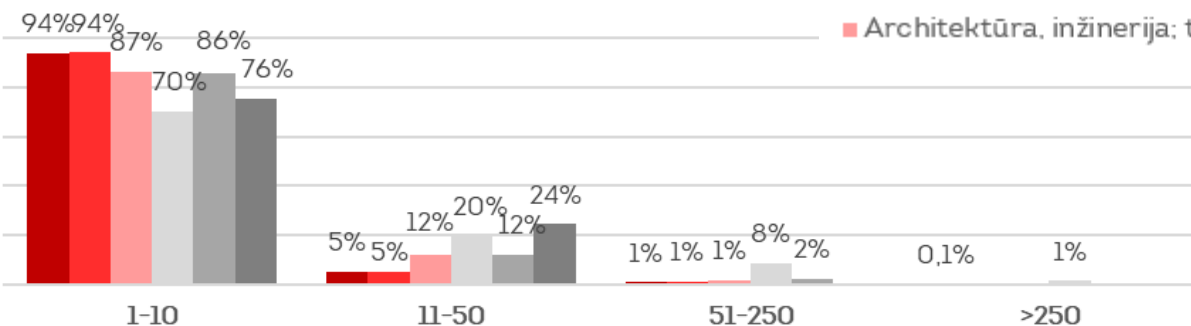


> M. PROFESINĖ, MOKSLINĖ IR TECHNINĖ VEIKLA



[Grįžti į sektorių sąrašą](#)

Veikiantys subjektai pagal darbuotojų skaičių



- Teisinė ir apskaitos veikla
- Konsultacinė valdymo veikla
- Architektūra, inžinerija; tech. tikrinimas
- Moksliniai tyrimai, taikomoji veikla
- Reklama ir rinkos tyrimas
- Veterinarinė veikla

TEISINĖ IR
APSKAITOS
VEIKLA

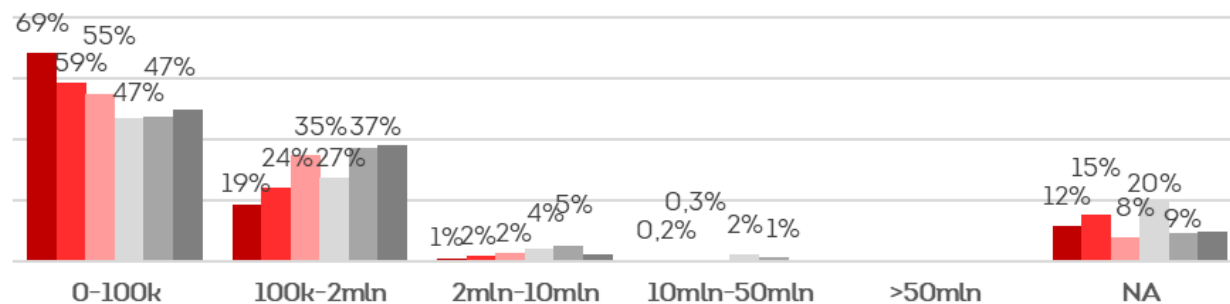
KONS. VALDYMO
VEIKLA

ARCHITEKT., INŽINIERIJA;
TECH. TIKRINIMAS


MOKSLINIAI TYRIMAI, REKLAMA IR
RINKOS TYRIMAS

VETERINARINĖ
VEIKLA

Veikiantys subjektai pagal apyvartą

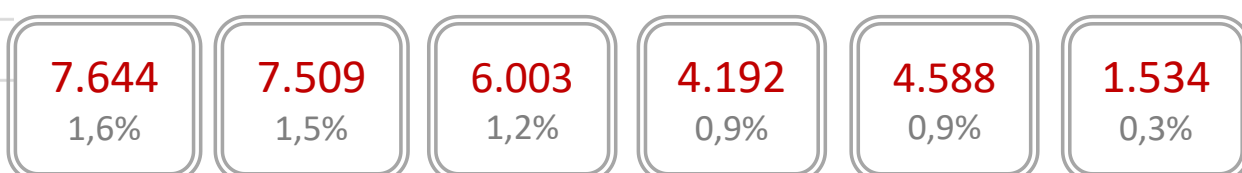


VEIKIANČIŲ SUBJEKTŲ SKAIČIUS' 2020 vasaris



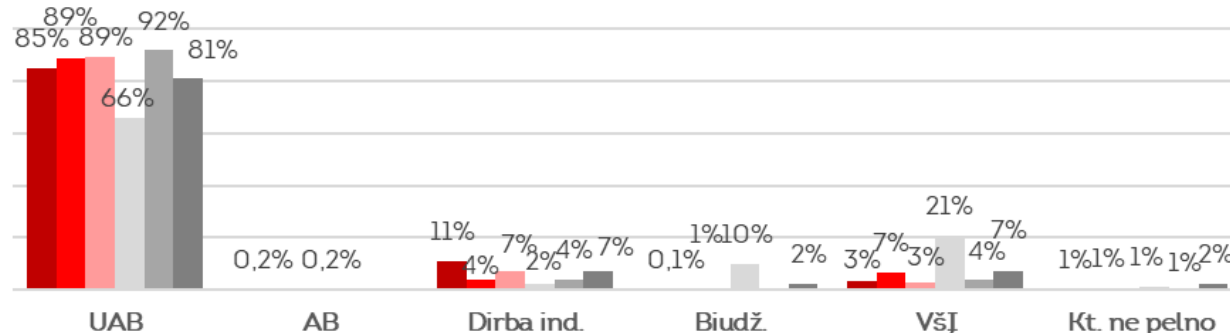
% - dalis tarp visų Vilniaus m. veikiančių subjektų

APDRAUSTŪJŲ SKAIČIUS' 2020 vasaris

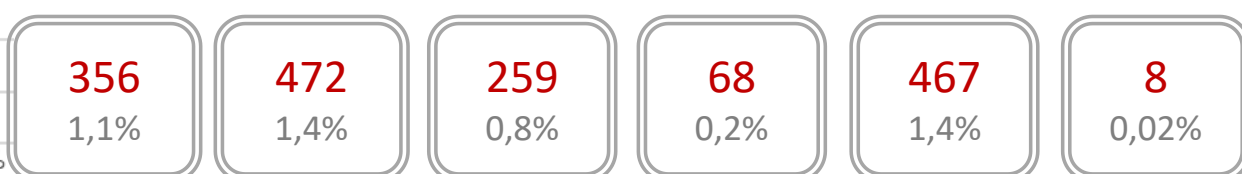


% - dalis tarp visų Vilniaus m. dirbančių apdraustųjų

Veikiantys subjektai pagal juridinį statusą



APYVARTA, mln Eur' 2018



% - dalis nuo metinės apyvartos Vilniaus m. (be finansinių įmonių)

> N. ADMINISTRACINĖ IR APTARNAVIMO VEIKLA

[Grįžti į sektorių sąrašą](#)

VEIKIANČIŲ SUBJEKTŲ
SKAIČIUS
2020 vasaris

1.575

4,4%

% - dalis tarp visų Vilniaus m.
veikiančių subjektų

APDRAUSTŪJŲ SKAIČIUS
2020 vasaris

31.597

6,5%

% - dalis tarp visų Vilniaus m.
dirbančių apdraustųjų

APYVARTA,
MLN EUR
2018

1.454

4,4%

% - dalis nuo metinės
apyvartos Vilniaus m. (be
finansinių įmonių)

559 verslo liudijimai (22.136 Eur mokesčių 2019m.)

SKYRIAI

N77 Nuoma ir išperkamoji nuoma

N78 Įdarbinimo veikla

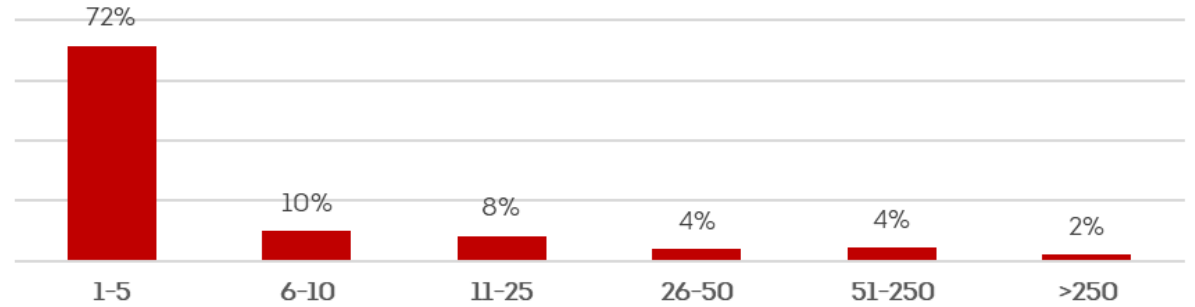
N79 Kelionių agentūrų, ekskursijų organizatorių, išankstinio užsakymo paslaugų ir susijusi veikla

N80 Apsaugos ir tyrimo veikla

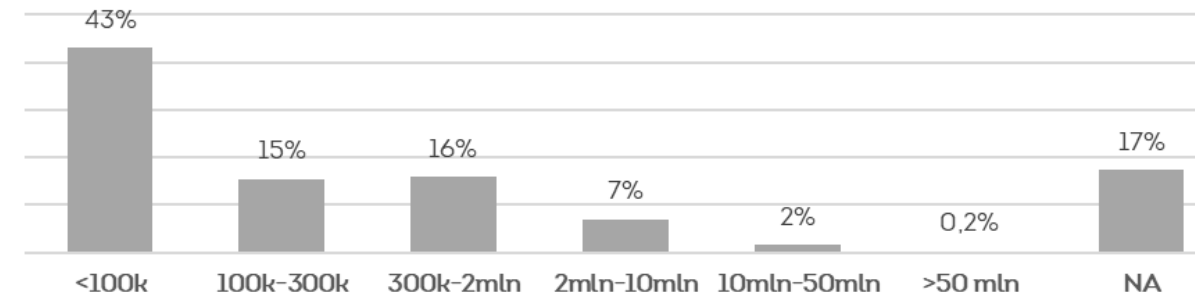
N81 Pastatų aptarnavimas ir kraštovaizdžio tvarkymas

N82 Administracinė veikla, įstaigų ir kitų verslo įmonių aptarnavimo veikla

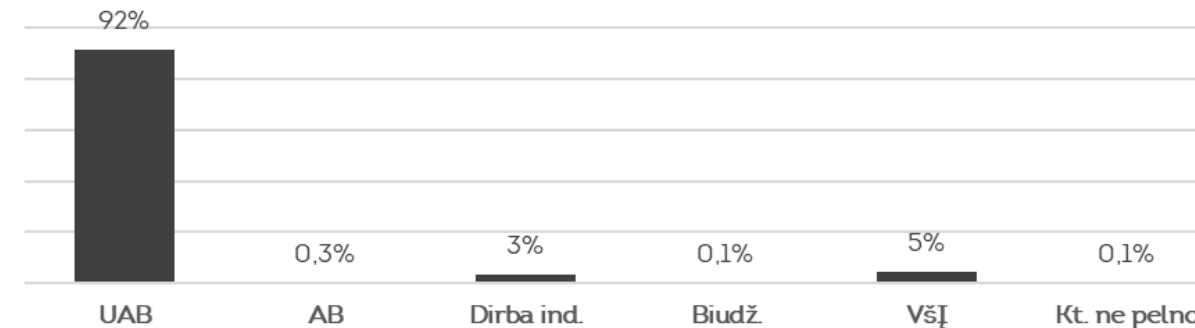
Veikiantys subjektai pagal darbuotojų skaičių



Veikiantys subjektai pagal apyvartą



Veikiantys subjektai pagal juridinį statusą

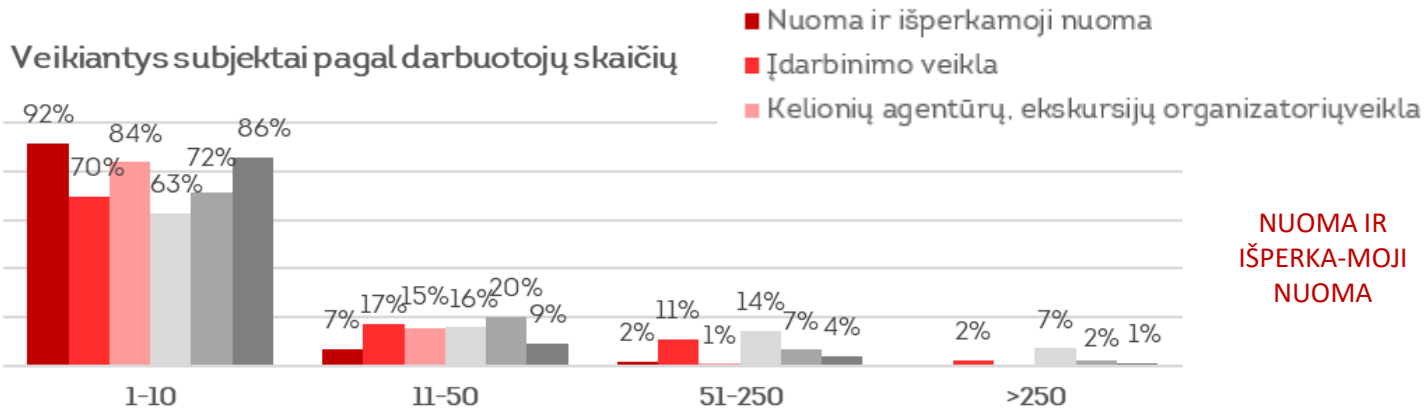


> N. ADMINISTRACINĖ IR APTARNAVIMO VEIKLA

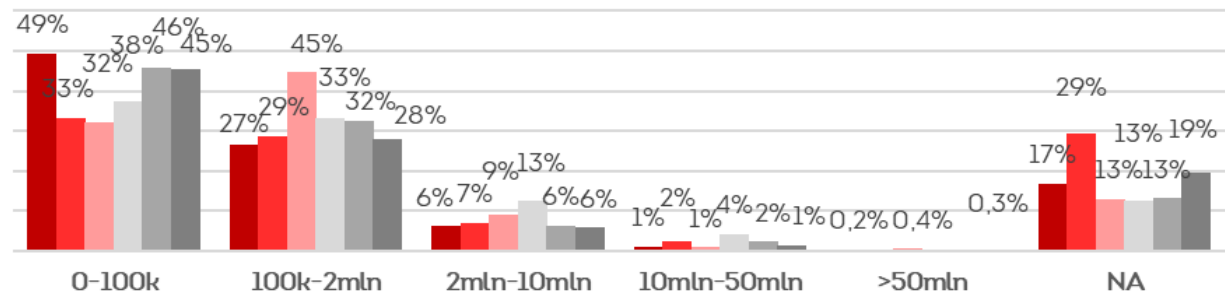


[Grįžti į sektorių sąrašą](#)

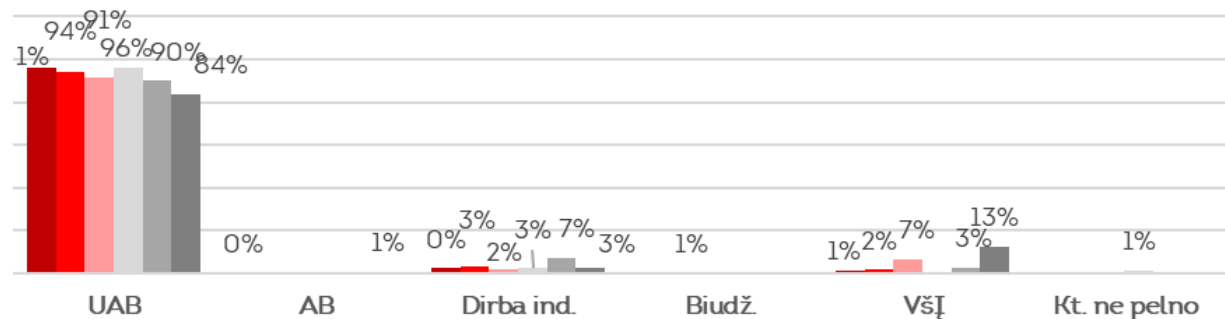
Veikiantys subjektai pagal darbuotojų skaičių



Veikiantys subjektai pagal apyvartą



Veikiantys subjektai pagal juridinį statusą



NUOMA IR
IŠPERKAMOJI
NUOMA

Apsaugos ir tyrimo veikla

Pastatų aptarnavimas ir kraštovaizdžio tvarkymas

Administracinė veikla, įstaigų įmonių aptarnavimą

ĮDARBI-
NIMAS

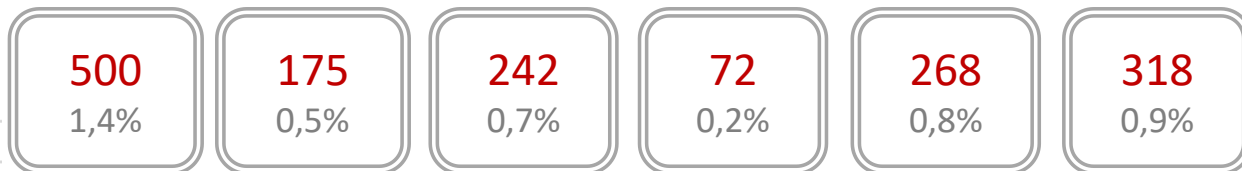
KELIONIŲ
AGENTŪROS,
EKSKURSIJOS

APSAUGA
IR TYRIMAI

PASTATŲ APT.
IR KRAŠTO-TVARKA

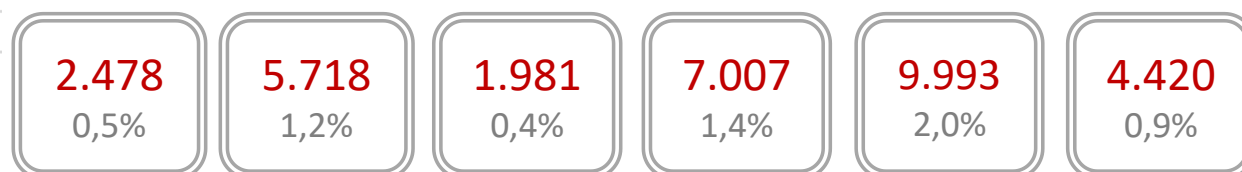
ADM. VEIKLA,
ĮSK. ĮMONIŲ
APTARN.

VEIKIANČIŲ SUBJEKTŲ SKAIČIUS* 2020 vasaris



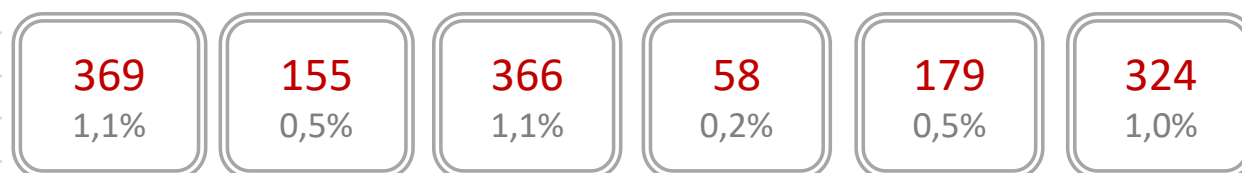
% - dalis tarp visų Vilniaus m. veikiančių subjektų

APDRAUSTŪJŲ SKAIČIUS* 2020 vasaris



% - dalis tarp visų Vilniaus m. dirbančių apdraustųjų

APYVARTA, mln Eur* 2018



% - dalis nuo metinės apyvartos Vilniaus m. (be finansinių įmonių)

> 0. VIEŠASIS VALDYMAS IR GYNYBA; PRIVALOMAS SOC. DRAUDIMAS



[Grįžti į sektorių sąrašą](#)

VEIKIANČIŲ SUBJEKTŲ
SKAIČIUS
2020 vasaris

162
0,5%

% - dalis tarp visų Vilniaus m.
veikiančių subjektų

APDRAUSTŪJŲ SKAIČIUS
2020 vasaris

35.186
7,2%

% - dalis tarp visų Vilniaus m.
dirbančių apdraustųjų

APYVARTA,
MLN EUR
2018

NA
NA

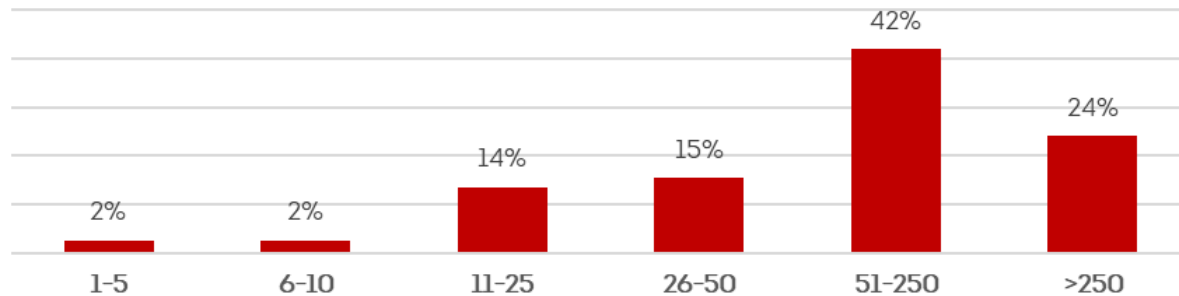
% - dalis nuo metinės
apyvartos Vilniaus m. (be
finansinių įmonių)

0 verslo liudijimai (0 Eur mokesčių 2019m.)

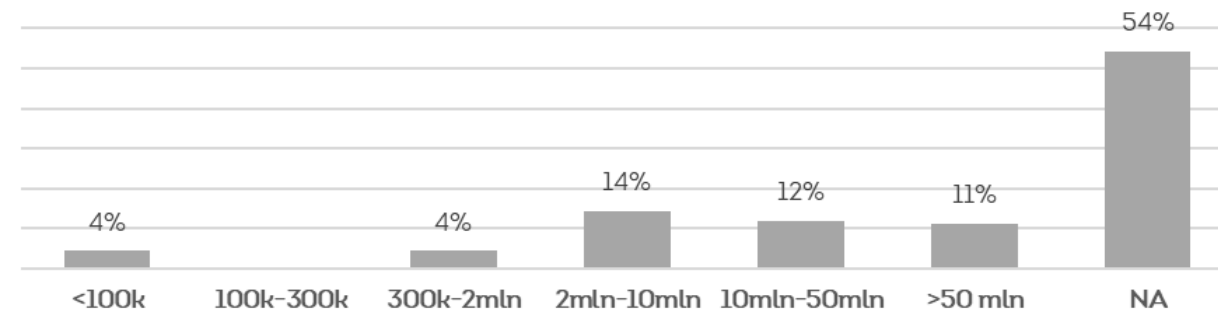
SKYRIAI

084 Viešasis valdymas ir gynyba; privalomasis socialinis draudimas

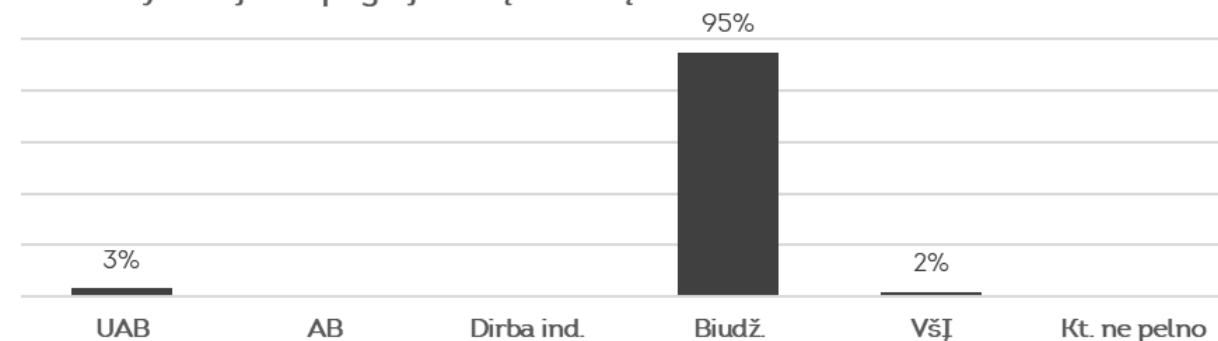
Veikiantys subjektai pagal darbuotojų skaičių



Veikiantys subjektai pagal apyvartą



Veikiantys subjektai pagal juridinį statusą



> P. ŠVIETIMAS

[Grįžti į sektorių sąrašą](#)

VEIKIANČIŲ SUBJEKTŲ
SKAIČIUS
2020 vasaris

1.255

3,5%

% - dalis tarp visų Vilniaus m.
veikiančių subjektų

APDRAUSTŪJŲ SKAIČIUS
2020 vasaris

34.374

7,0%

% - dalis tarp visų Vilniaus m.
dirbančių apdraustųjų

APYVARTA,
MLN EUR
2018

148

0,5%

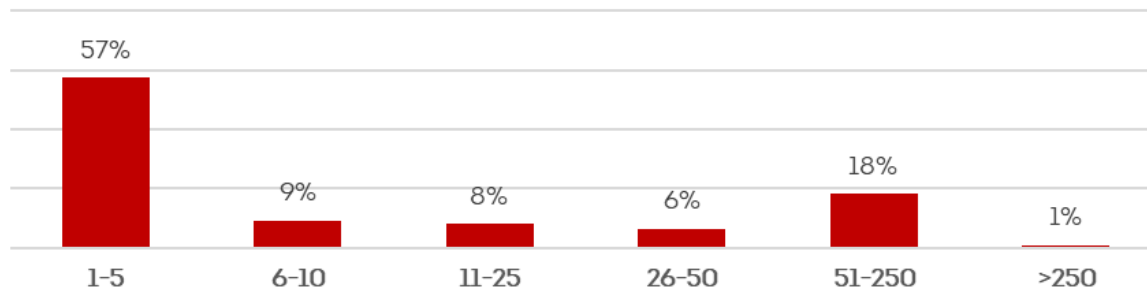
% - dalis nuo metinės
apyvartos Vilniaus m. (be
finansinių įmonių)

2.247 verslo liudijimai (121.422 Eur mokesčių 2019m.), 1.779 IDV veikla

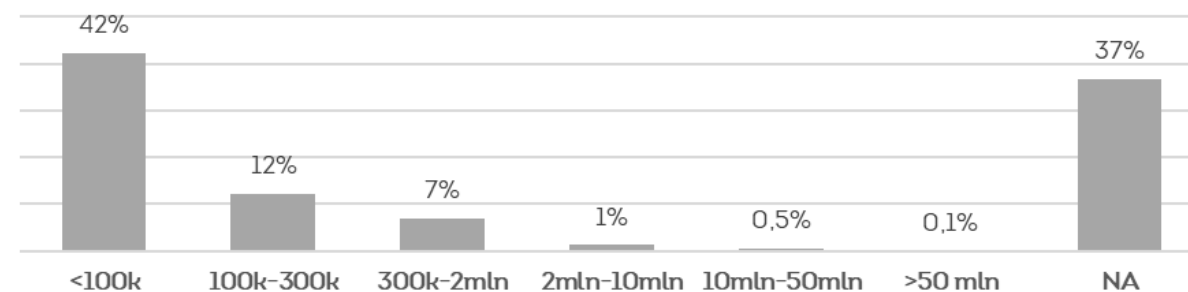
SKYRIAI

P85 Švietimas

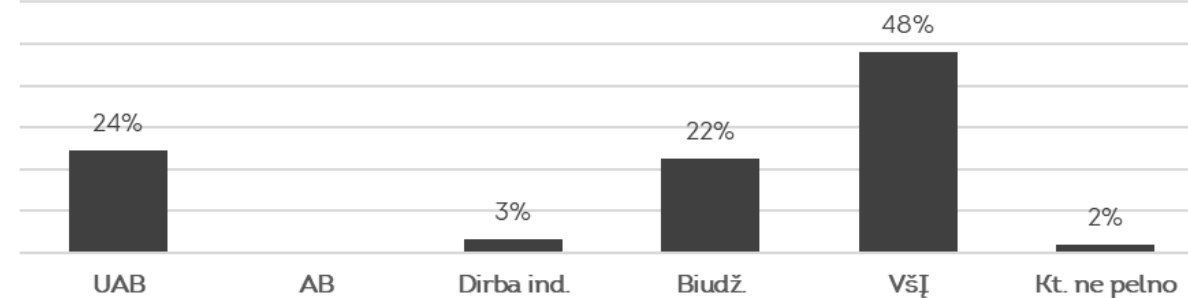
Veikiantys subjektai pagal darbuotojų skaičių



Veikiantys subjektai pagal apyvartą



Veikiantys subjektai pagal juridinį statusą



> Q. ŽMONIŲ SVEIKATOS PRIEŽIŪRA IR SOCIALINIS DARBAS

[Grįžti į sektorių sąrašą](#)

VEIKIANČIŲ SUBJEKTŲ
SKAIČIUS
2020 vasaris

942

2,6%

% - dalis tarp visų Vilniaus m.
veikiančių subjektų

APDRAUSTŪJŲ SKAIČIUS
2020 vasaris

29.131

6,0%

% - dalis tarp visų Vilniaus m.
dirbančių apdraustųjų

APYVARTA,
MLN EUR
2018

200

0,6%

% - dalis nuo metinės
apyvartos Vilniaus m. (be
finansinių įmonių)

0 verslo liudijimai (0 Eur mokesčių 2019m.)

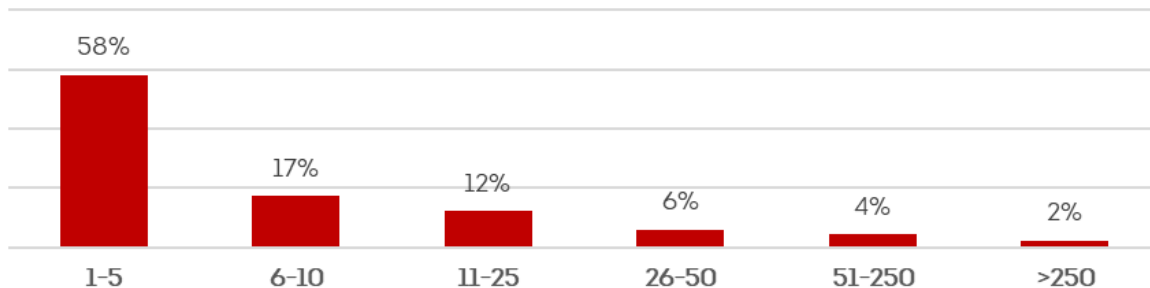
SKYRIAI

Q86 Žmonių sveikatos priežiūros veikla

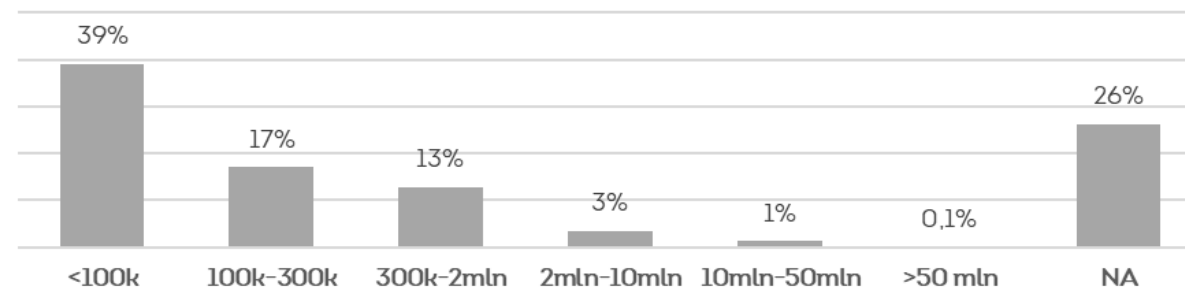
Q87 Kita stacionarinė globos veikla

Q88 Nesusijusio su apgyvendinimu socialinio darbo veikla

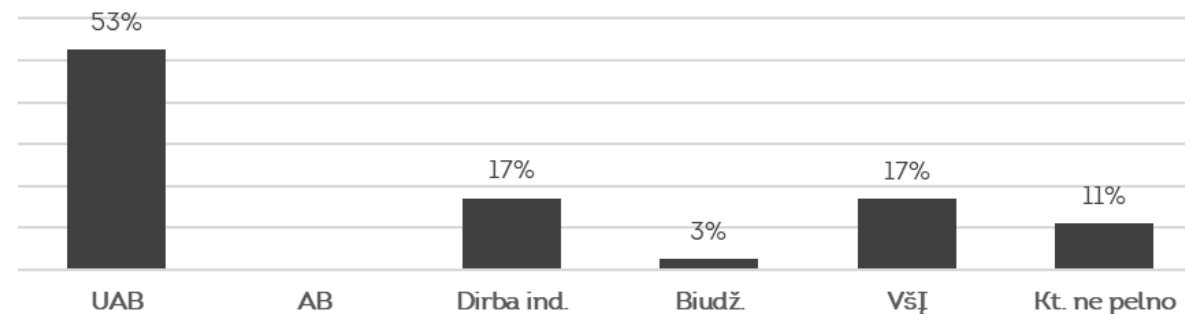
Veikiantys subjektai pagal darbuotojų skaičių



Veikiantys subjektai pagal apyvartą



Veikiantys subjektai pagal juridinį statusą

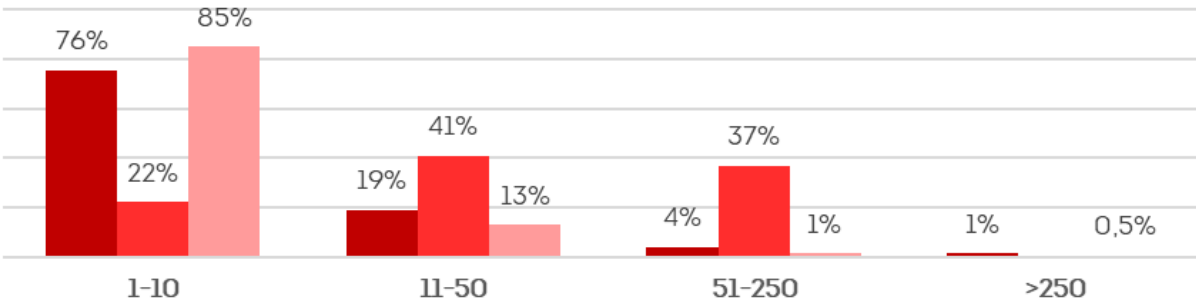


> Q. ŽMONIŲ SVEIKATOS PRIEŽIŪRA IR SOCIALINIS DARBAS

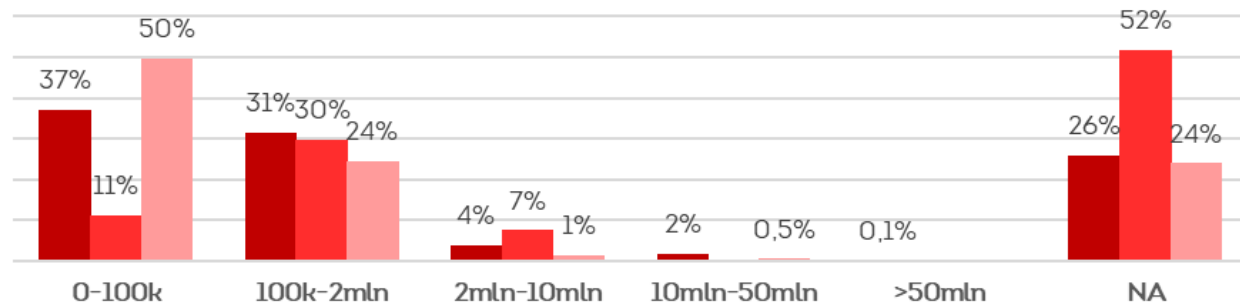


[Grįžti į sektorių sąrašą](#)

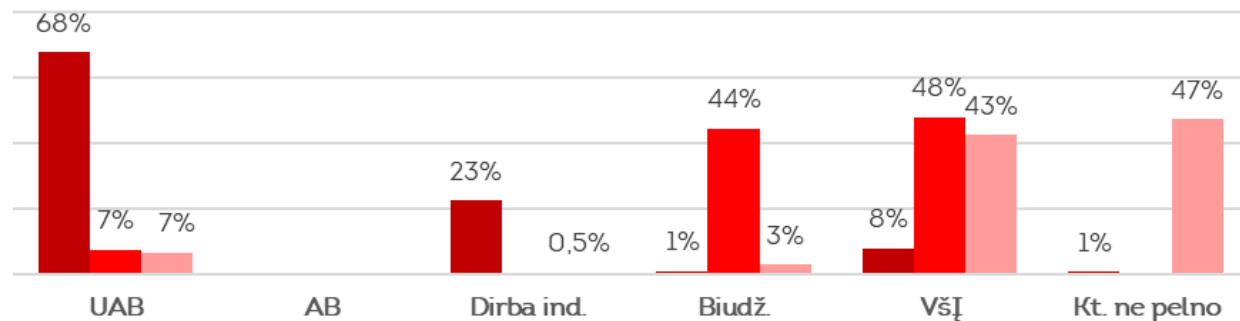
Veikiantys subjektai pagal darbuotojų skaičių



Veikiantys subjektai pagal apyvartą



Veikiantys subjektai pagal juridinį statusą




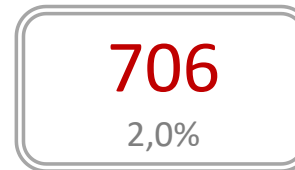
- Sveikatos priežiūros veikla
- Kita stacionarinė globos veikla
- Socialinio darbo veikla

SVEIKATOS
PRIEŽIŪROS VEIKLA

KITA STACIONARINĖ
GLOBOS VEIKLA


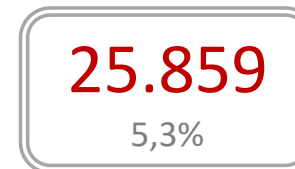
SOCIALINIO DARBO
VEIKLA

VEIKIANČIŲ SUBJEKTŲ SKAIČIUS' 2020 vasaris





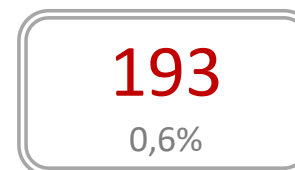
% - dalis tarp visų Vilniaus m. veikiančių subjektų

APDRAUSTŪJŲ SKAIČIUS' 2020 vasaris



% - dalis tarp visų Vilniaus m. dirbančių apdraustųjų

APYVARTA, mln Eur' 2018



% - dalis nuo metinės apyvartos Vilniaus m. (be finansinių įmonių)

> R. MENINĖ, PRAMOGINĖ IR POILSIO ORGANIZAVIMO VEIKLA

[Grįžti į sektorių sąrašą](#)

VEIKIANČIŲ SUBJEKTŲ
SKAIČIUS
2020 vasaris

1.106

3,1%

% - dalis tarp visų Vilniaus m.
veikiančių subjektų

APDRAUSTŪJŲ SKAIČIUS
2020 vasaris

9.383

1,9%

% - dalis tarp visų Vilniaus m.
dirbančių apdraustųjų

APYVARTA,
MLN EUR
2018

516

1,6%

% - dalis nuo metinės
apyvartos Vilniaus m. (be
finansinių įmonių)

509 verslo liudijimai (61.379 Eur mokesčių 2019m.), 2.391 IDV veikla

SKYRIAI

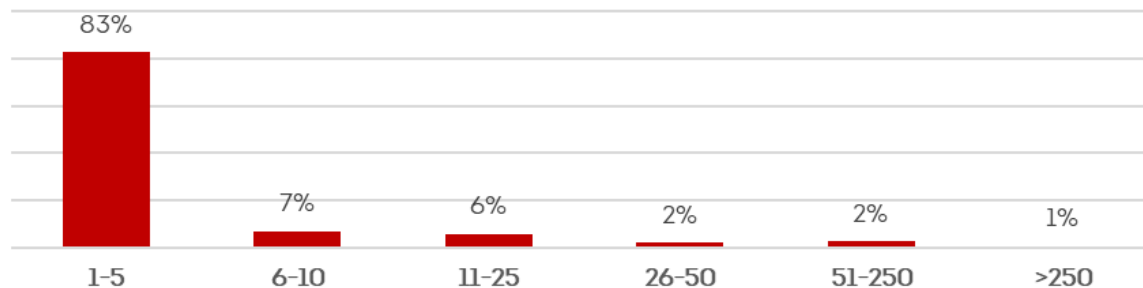
R90 Kūrybinė, meninė ir pramogų organizavimo veikla

R91 Bibliotekų, archyvų, muziejų ir kita kultūrinė veikla

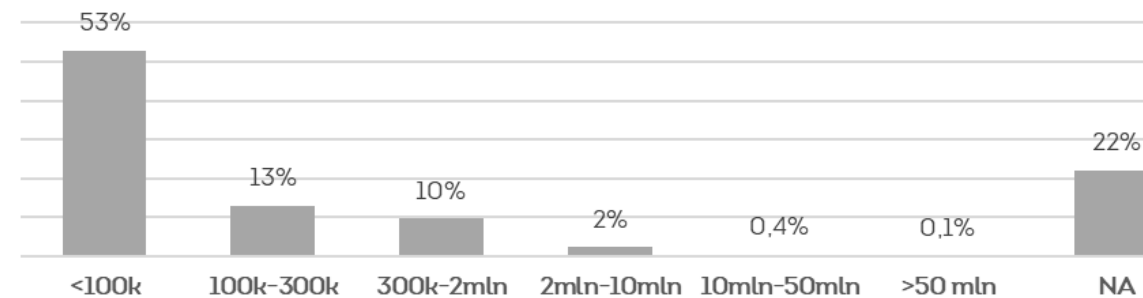
R92 Azartinių žaidimų ir lažybų organizavimo veikla

R93 Sportinė veikla, pramogų ir poilsio organizavimo veikla

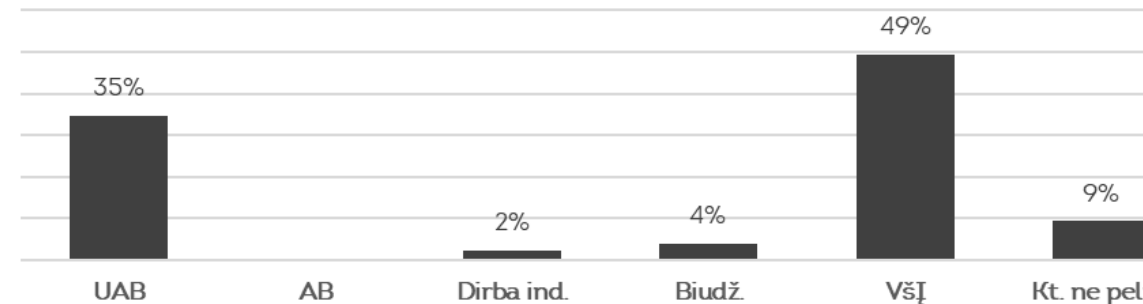
Veikiantys subjektai pagal darbuotojų skaičių



Veikiantys subjektai pagal apyvartą



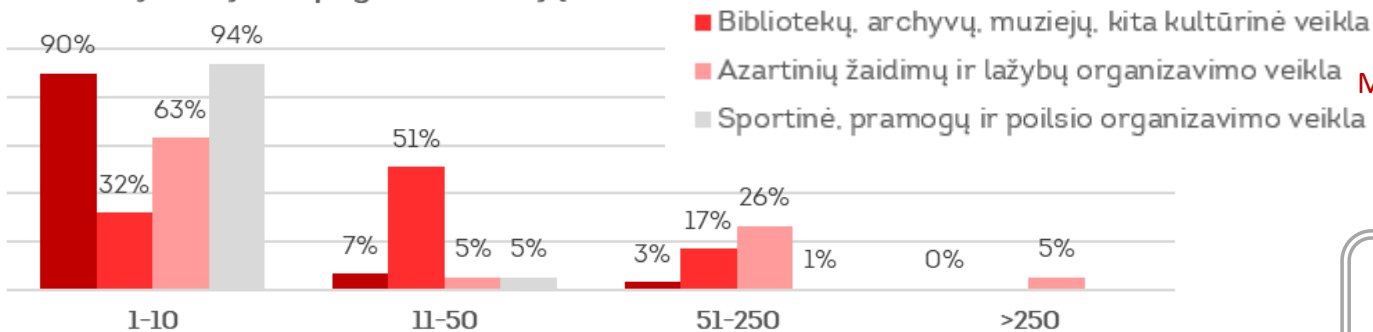
Veikiantys subjektai pagal juridinį statusą



> R. MENINĖ, PRAMOGINĖ IR POILSIO ORGANIZAVIMO VEIKLA

[Grįžti į sektorių sąrašą](#)

Veikiantys subjektai pagal darbuotojų skaičių



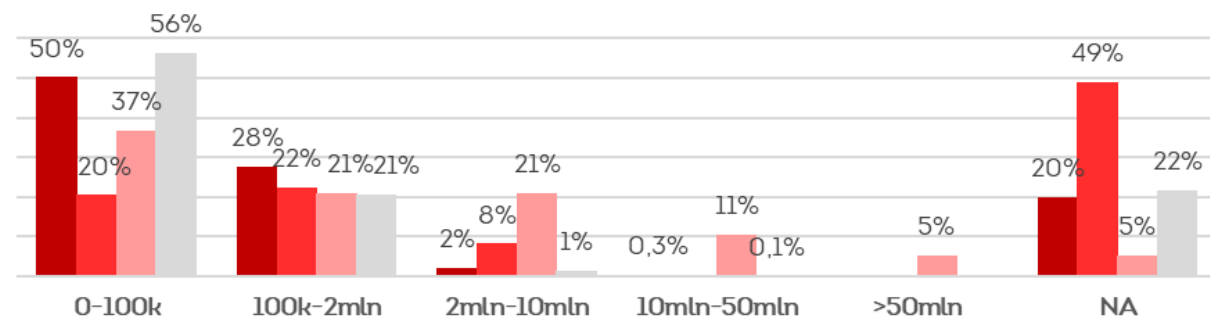
KŪRYBINĖ,
MENINĖ VEIKLA

BIBLIOTEKOS,
ARCHYVAI, MUZIEJAI

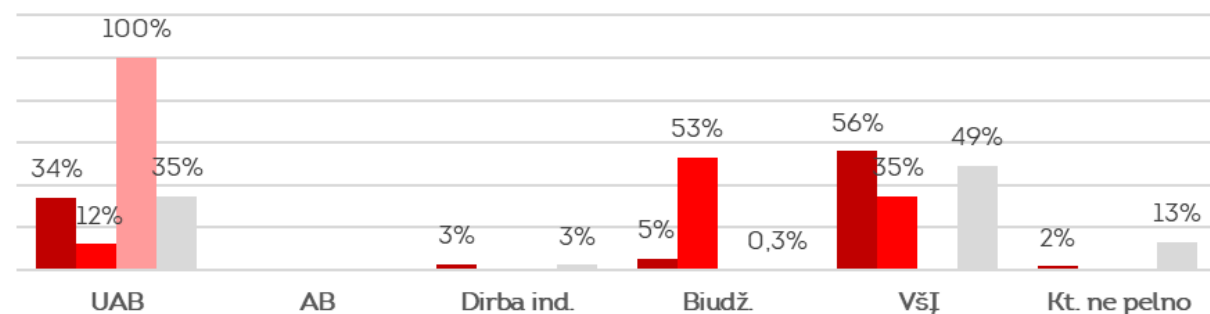
AZARTINIAI
ŽAIDIMAI

SPORTO, PRAMOGŲ
VEIKLA

Veikiantys subjektai pagal apyvartą



Veikiantys subjektai pagal juridinį statusą

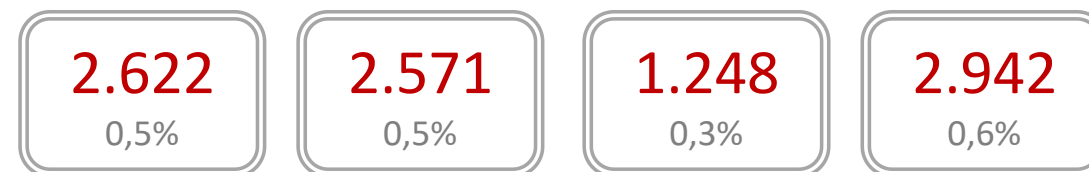


VEIKIANČIŲ SUBJEKTŲ SKAIČIUS' 2020 vasaris



% - dalis tarp visų Vilniaus m. veikiančių subjektų

APDRAUSTŪJŲ SKAIČIUS' 2020 vasaris



% - dalis tarp visų Vilniaus m. dirbančių apdraustųjų

APYVARTA, mln Eur' 2018



% - dalis nuo metinės apyvartos Vilniaus m. (be finansinių įmonių)

> S. KITA APTARNAVIMO VEIKLA

[Grįžti į sektorių sąrašą](#)

VEIKIANČIŲ SUBJEKTŲ
SKAIČIUS
2020 vasaris

2.310

6,5%

% - dalis tarp visų Vilniaus m.
veikiančių subjektų

APDRAUSTŪJŲ SKAIČIUS
2020 vasaris

7.355

1,5%

% - dalis tarp visų Vilniaus m.
dirbančių apdraustųjų

APYVARTA,
MLN EUR
2018

97

0,3%

% - dalis nuo metinės
apyvartos Vilniaus m. (be
finansinių įmonių)

4.945 verslo liudijimai (456.258 Eur mokesčių 2019m.), 1.211 IDV veikla

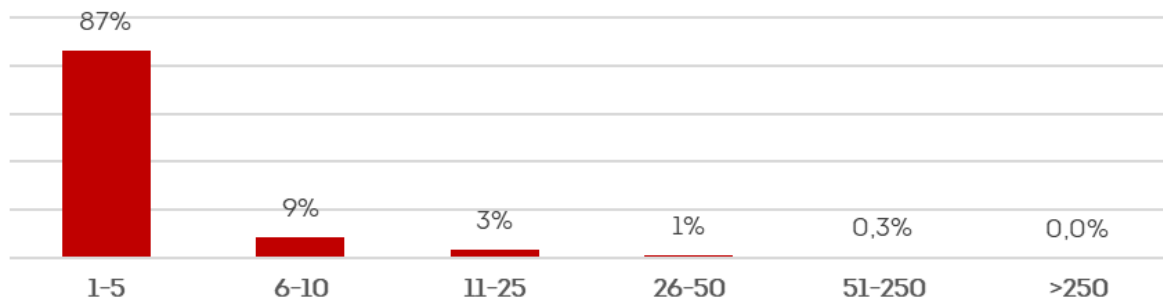
SKYRIAI

S94 Narystės organizacijų veikla

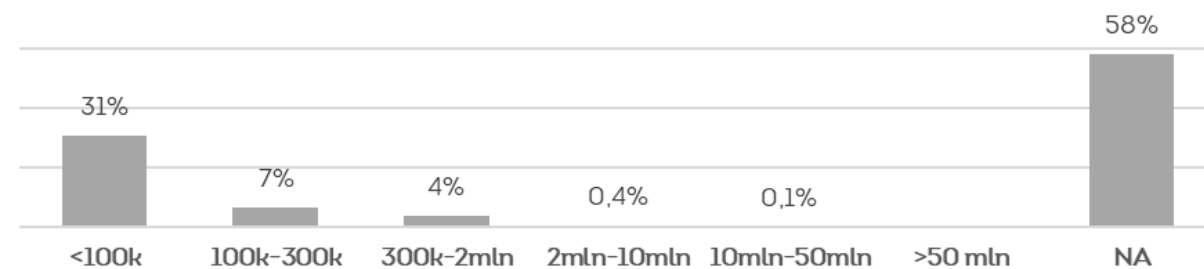
S95 Kompiuterių ir asmeninių bei namų ūkio reikmenų
taisymas

S96 Kita asmenų aptarnavimo veikla

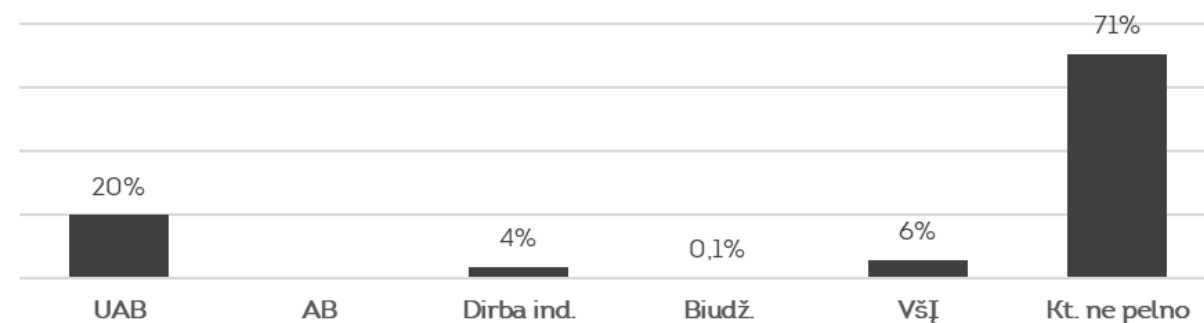
Veikiantys subjektai pagal darbuotojų skaičių



Veikiantys subjektai pagal apyvartą

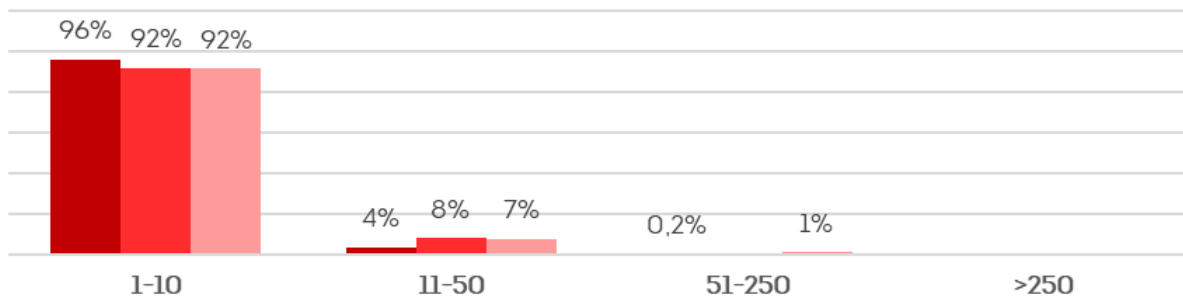


Veikiantys subjektai pagal juridinį statusą

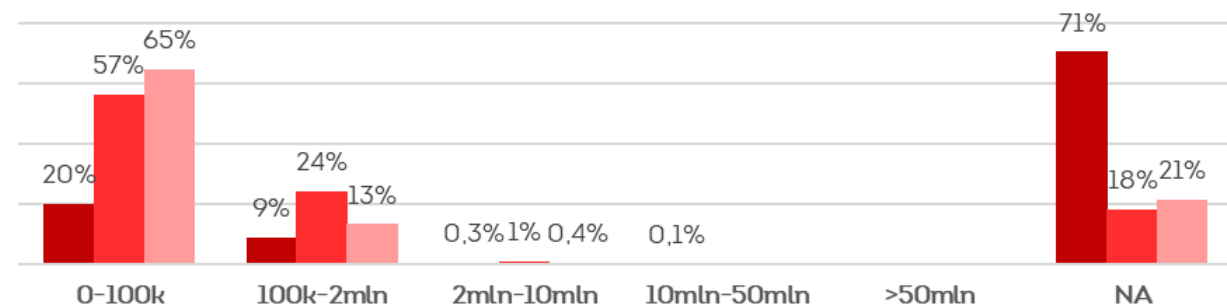


> S. KITA APTARNAVIMO VEIKLA

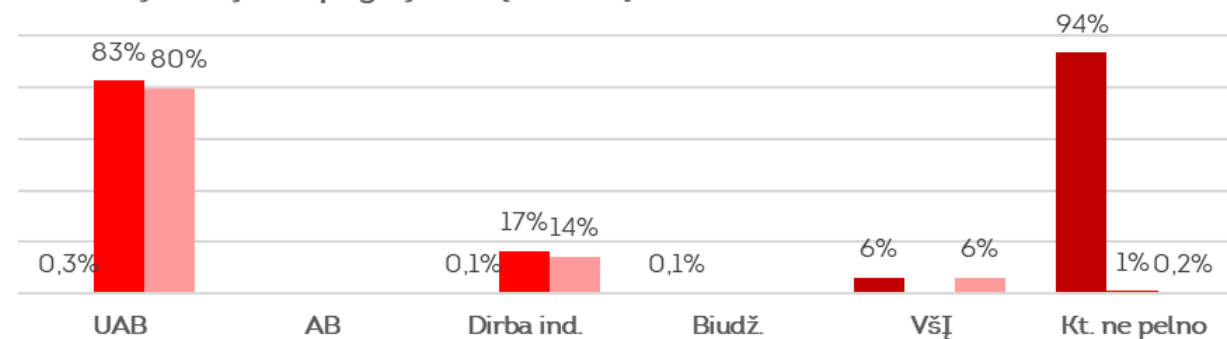
Veikiantys subjektai pagal darbuotojų skaičių



Veikiantys subjektai pagal apyvartą



Veikiantys subjektai pagal juridinį statusą



- Narystės organizacijų veikla
- Kompiuterių, asm. bei namų ūkio reikmenų taisymas
- Kita asmenų aptarnavimo veikla



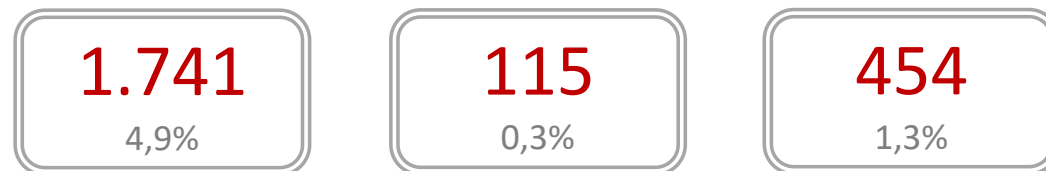
[Grįžti į sektorių sąrašą](#)

**NARYSTĖS
ORGANIZACIJŲ
VEIKLA**

**KOMPIUTERIŲ, ASM.
BEI NAMŲ ŪKIO
REIKM. REMONTAS**

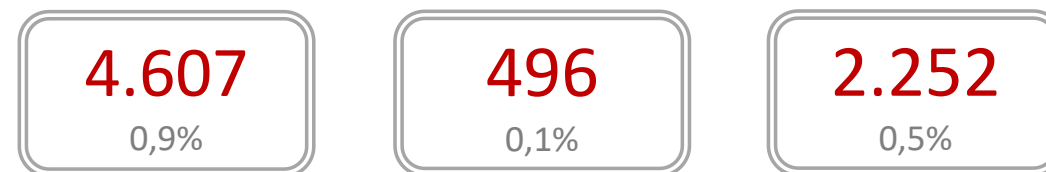
**KITA ASMENŲ
APTARNAVIMO VEIKLA**

VEIKIANČIŲ SUBJEKTŲ SKAIČIUS' 2020 vasaris



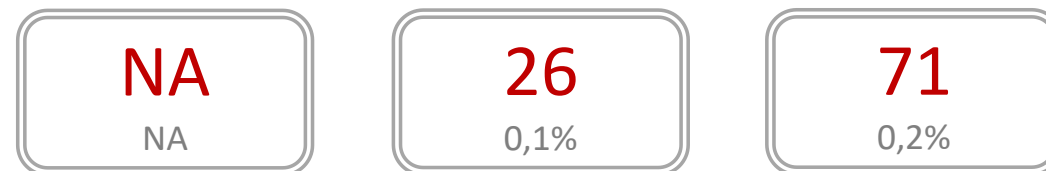
% - dalis tarp visų Vilniaus m. veikiančių subjektų

APDRAUSTŪJŲ SKAIČIUS' 2020 vasaris



% - dalis tarp visų Vilniaus m. dirbančių apdraustųjų

APYVARTA, mln Eur' 2018



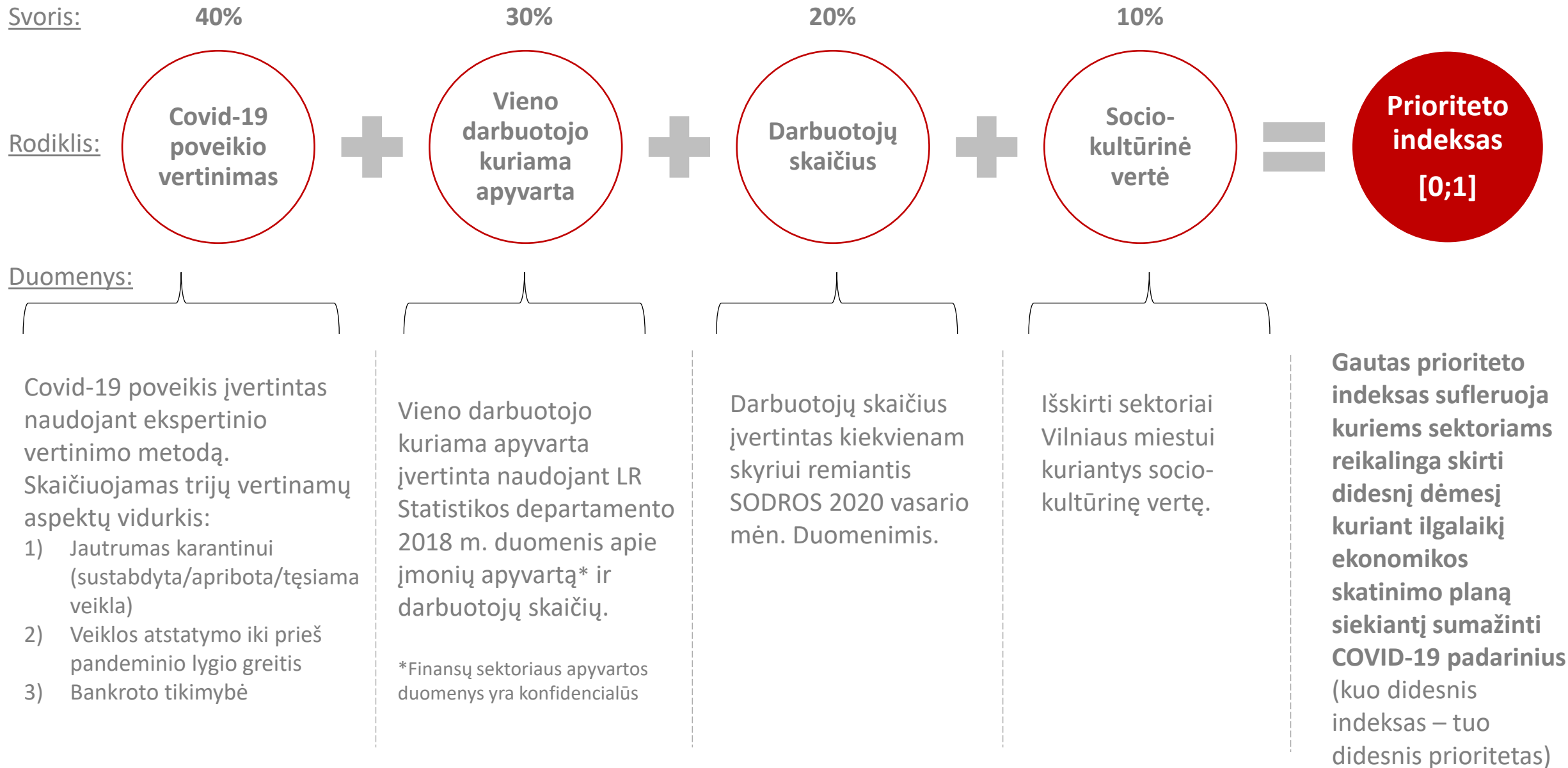
% - dalis nuo metinės apyvartos Vilniaus m. (be finansinių įmonių)

A microscopic view of several COVID-19 virus particles. Each particle is roughly spherical and covered in numerous small, red, triangular protrusions representing the viral surface proteins. The background is a soft, out-of-focus red.

ANTICOVID - 19

> ANTICOVID PRIORITETAJ

> VERSLO ATSPARUMO COVID-19 VERTINIMO METODOLOGIJA

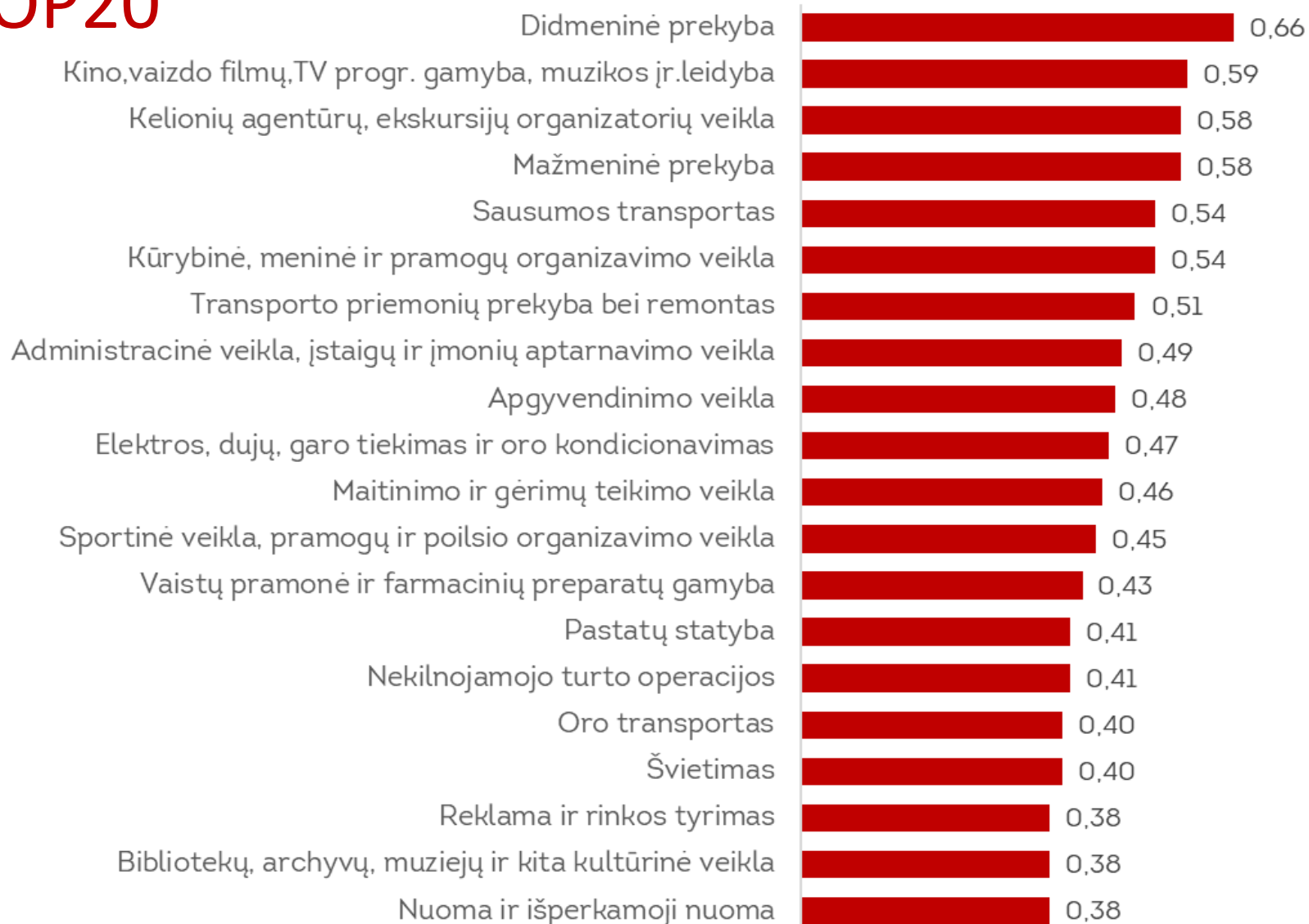


*visi duomenys skaičiuojami ekonominius sektorius skirstant pagal EVRK metodologija į sekcijas ir skyrius

> VERSLO ATSPARUMO COVID VERTINIMAS.



TOP20



Prioriteto indeksas nurodo, kuriems sektoriams reikia skirti didesnę dėmesį kuriant ilgalaikį ekonomikos skatinimo planą siekiant sumažinti COVID-19 padarinius (kuo didesnis indeksas – tuo didesnis prioritetas)

> VERSLO ATSPARUMO COVID VERTINIMAS.



21-40



Prioriteto indeksas nurodo, kuriems sektoriams reikia skirti didesnę dėmesį kuriant ilgalaikį ekonomikos skatinimo planą siekiant sumažinti COVID-19 padarinius (kuo didesnis indeksas – tuo didesnis prioritetas)

> VERSLO ATSPARUMO COVID VERTINIMAS.



41-60



Prioriteto indeksas nurodo, kuriems sektoriams reikia skirti didesnį dėmesį kuriant ilgalaikį ekonomikos skatinimo planą siekiant sumažinti COVID-19 padarinius (kuo didesnis indeksas – tuo didesnis prioritetas)

> VERSLO ATSPARUMO COVID VERTINIMAS.



Bottom20



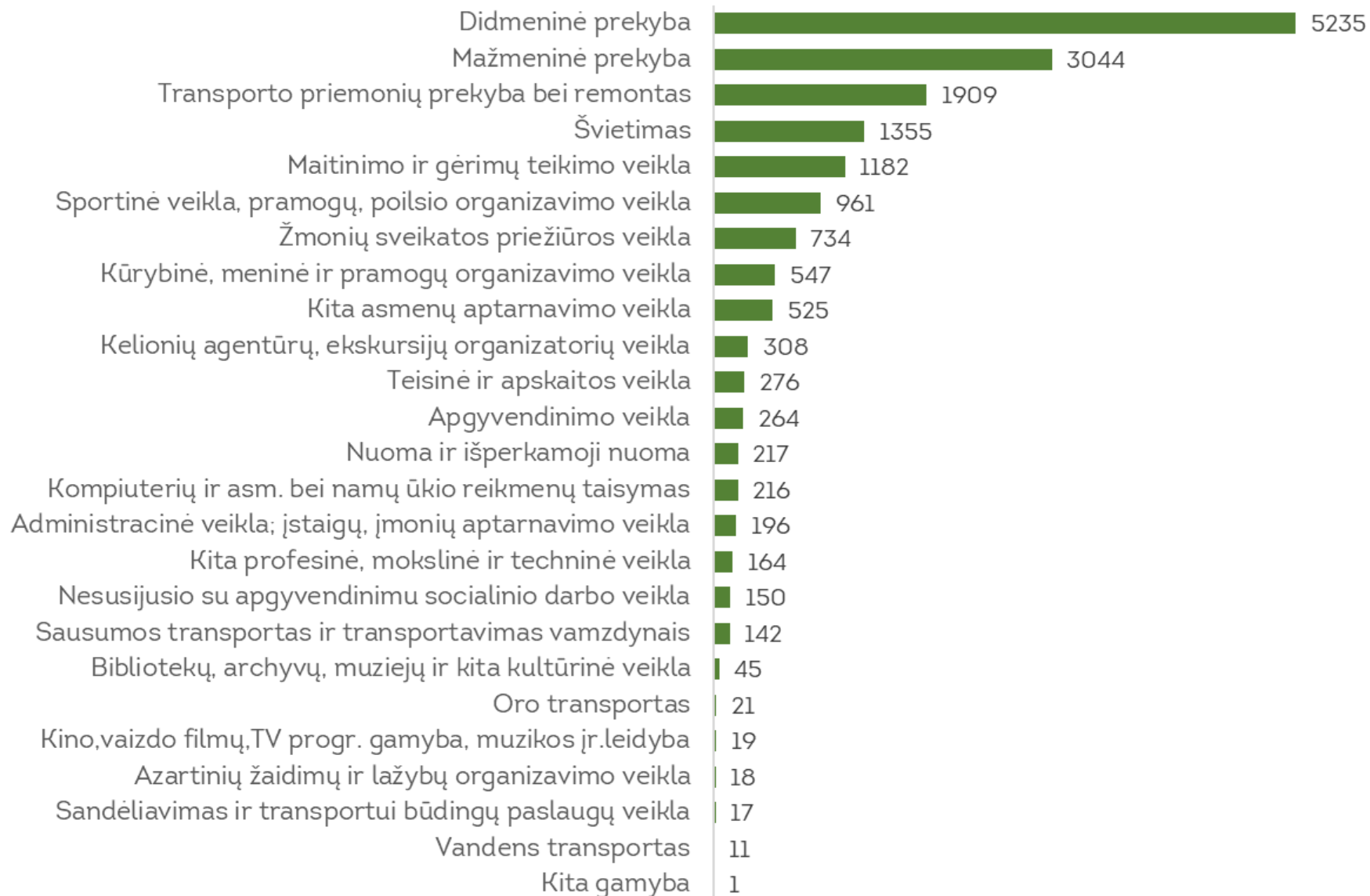
Prioriteto indeksas nurodo, kuriems sektoriams reikia skirti didesnę dėmesį kuriant ilgalaikį ekonomikos skatinimo planą siekiant sumažinti COVID-19 padarinius (kuo didesnis indeksas – tuo didesnis prioritetas)

> VMI PRIORITETAJ

2020 BALANDŽIO 20 DUOMENYS



Įmonių skaičius, kurios VMI paskelbtos nukentėjusiomis



> PRIORITETAI: VILNIUS VS. VMI



Vilniaus Prioriteto indeksas



Įmonių skaičius, kurios VMI paskelbtos nukentėjusiomis

